



COMUNE DI CASALBUTTANO ED UNITI
(Prov. di Cremona)



**ALLEGATO ALLA DELIBERA
C.C. n. 9 del 24.4.2014**

IL SEGRETARIO COMUNALE GENERALE
(dott. Ennio Zaniboni)

[Handwritten signature]

**RENDICONTO
DELLA GESTIONE
2013**

GESTIONE DELLE ENTRATE

DESCRIZIONE (con i dati della classificazione: Codice - Risorsa - Capitolo)	Residui conservati e Stanziamenti definitivi di bilancio			N° di riferimento allo svolgimento	Conto del tesoriere			Determinazione dei residui		Accertamenti	Maggiori o minori entrate					
	RS	Residui (A)			Riscossioni	Residui da riportare	Residui (B)	Residui (C)	Residui (D = B + C)			(E = D - A) (E = A - D) (*)				
		Competenza (F)											Competenza (G)	Competenza (H)	Competenza (I = G + H)	(L = I - F) (L = F - I)
		Totale (M)														
CP	CP	T	CP	CP	T	CP	CP	T	CP	CP	T					
TITOLO I - Entrate tributarie																
Categoria 1ª - Imposte																
Risorsa 1030 (1011030) - IMPOSTA MUNICIPALE PROPRIA	RS	27.443,87				27.433,73	10,14		27.443,87		0,00					
	CP	753.911,10				358.708,22	97.650,74		456.358,96		297.552,14 -					
	T	781.354,97				386.141,95	97.660,88		483.802,83							
Risorsa 1060 (1011060) - IMPOSTA COMUNALE SULLA PUBBLICITA'	RS	1.562,50				1.562,50	0,00		1.562,50		0,00					
	CP	6.250,00				3.125,00	3.125,00		6.250,00		0,00					
	T	7.812,50				4.687,50	3.125,00		7.812,50							
Risorsa 1080 (1011080) - ADDIZIONALE COMUNALE SUL CONSUMO DELL'ENERGIA ELETTRICA	RS	0,00				0,00	0,00		0,00		0,00					
	CP	1.000,00				892,24	0,00		892,24		107,76 -					
	T	1.000,00				892,24	0,00		892,24							
Risorsa 1100 (1011100) - IMPOSTA COMUNALE PER L'ESERCIZIO DI IMPRESE E DI ARTI E PROFESSIONI	RS	0,00				0,00	0,00		0,00		0,00					
	CP	3.436,98				3.436,98	0,00		3.436,98		0,00					
	T	3.436,98				3.436,98	0,00		3.436,98							
Risorsa 1110 (1011110) - ADDIZIONALE I.R.P.E.F.	RS	188.443,77				177.754,59	10.689,18		188.443,77		0,00					
	CP	260.000,00				83.514,27	163.264,73		246.779,00		13.221,00 -					
	T	448.443,77				261.268,86	173.953,91		435.222,77							
Risorsa 1115 (1011115) - QUOTA IRPEF 5 PER MILLE	RS	0,00				0,00	0,00		0,00		0,00					
	CP	1.962,42				684,72	0,00		684,72		1.277,70 -					
	T	1.962,42				684,72	0,00		684,72							
Risorsa 1120 (1011120) - ACCERTAMENTO EVASIONE TRIBUTARIA (ICI/IMU)	RS	0,00				0,00	0,00		0,00		0,00					
	CP	135.000,00				103.028,00	31.972,00		135.000,00		0,00					
	T	135.000,00				103.028,00	31.972,00		135.000,00							

(*) Motivi del verificarsi dei minori residui attivi: Insussistenti (INS)

GESTIONE DELLE ENTRATE

DESCRIZIONE (con i dati della classificazione: Codice - Risorsa - Capitolo)	Residui conservati e stanziamenti definitivi di bilancio		N° di riferimento allo svolgimento	Conto del tesoriere		Determinazione dei residui		Accertamenti	Maggiori o minori entrate					
	RS	CP		Riscossioni	Residui da riportare	Residui da riportare	Accertamenti							
	Residui (A)	Competenza (F)	Totale (M)	Residui (B)	Competenza (G)	Residui (C)	Competenza (H)	Residui (D = B + C)	(E = D - A) (E = A - D) (*)					
T	Competenza (F)		Totale (M)	Competenza (G)	Totale (N)	Residui (C)	Competenza (H)	Competenza (I = G + H)	(L = I - F) (L = F - I)					
T	Totale (M)		Totale (M)	Totale (N)	Residui al 31/12 (O = C + H)	Residui al 31/12 (O = C + H)	Accert. al 31/12 (P = D + I)							
Totale Categoria 1ª	RS 217.450,14	CP 1.161.560,50	T 1.379.010,64	RS 206.750,82	CP 553.389,43	T 760.140,25	RS 10.699,32	CP 296.012,47	T 306.711,79	RS 217.450,14	CP 849.401,90	T 1.066.852,04	0,00	312.158,60
Categoria 2ª - Tasse	RS 0,00	CP 501.057,95	T 501.057,95	RS 0,00	CP 439.325,44	T 439.325,44	RS 0,00	CP 62.652,29	T 62.652,29	RS 0,00	CP 501.977,73	T 501.977,73	0,00	919,78
Risorsa 1190 (1021190) - TRIBUTO COMUNALE SUI RIFIUTI E SUI SERVIZI - TARES	RS 0,00	CP 501.057,95	T 501.057,95	RS 0,00	CP 439.325,44	T 439.325,44	RS 0,00	CP 62.652,29	T 62.652,29	RS 0,00	CP 501.977,73	T 501.977,73	0,00	919,78
Risorsa 1200 (1021200) - TASSA SMALTIMENTO RIFIUTI SOLIDI URBANI	RS 142.565,87	CP 0,00	T 142.565,87	RS 30.159,21	CP 0,00	T 30.159,21	RS 112.406,66	CP 0,00	T 112.406,66	RS 142.565,87	CP 0,00	T 142.565,87	0,00	0,00
Risorsa 1210 (1021210) - QUOTA ADDIZIONALE EX ECA SU RUOLI RIFIUTI (ART. 3 C. 39 L. 549/95)	RS 16.489,25	CP 0,00	T 16.489,25	RS 2.900,65	CP 0,00	T 2.900,65	RS 13.588,60	CP 0,00	T 13.588,60	RS 16.489,25	CP 0,00	T 16.489,25	0,00	0,00
Risorsa 1220 (1021220) - RECUPERO TARSU DA ATTIVITA' DI ACCERTAMENTO	RS 5.652,57	CP 1.000,00	T 6.652,57	RS 762,36	CP 1.545,70	T 2.308,06	RS 4.890,21	CP 1.169,59	T 6.059,80	RS 5.652,57	CP 2.715,29	T 8.367,86	0,00	1.715,29
Totale Categoria 2ª	RS 164.707,69	CP 502.057,95	T 666.765,64	RS 33.822,22	CP 440.871,14	T 474.693,36	RS 130.885,47	CP 63.821,88	T 194.707,35	RS 164.707,69	CP 504.693,02	T 669.400,71	0,00	2.635,07
Categoria 3ª - Tributi speciali ed altre entrate tributarie proprie														

(*) Motivi del verificarsi dei minori residui attivi: Insussistenti (INS)

GESTIONE DELLE ENTRATE

DESCRIZIONE (con i dati della classificazione: Codice - Risorsa - Capitolo)	Residui conservati e stanziamenti definitivi di bilancio		N° di riferimento allo svolgimento	Conto del tesoriere		Determinazione dei residui		Accertamenti	Maggiori o minori entrate
	RS	CP		Riscossioni	Residui da riportare	Residui (B)	Residui (C)		
				Competenza (G)	Competenza (H)	Competenza (I = G + H)	Competenza (L = I - F)		
	T	Totale (M)		Totale (N)	Residui al 31/12 (O = C + H)	Accert. al 31/12 (P = D + I)	(L = F - I)		
Risorsa 1230 (1031230) - ENTRATE DA FONDO SPERIMENTALE DI RIEQUILIBRIO	RS	17.344,41		15.380,22	1.964,19	17.344,41	0,00	0,00	
	CP	0,00		0,00	0,00	0,00	0,00	0,00	
	T	17.344,41		15.380,22	1.964,19	17.344,41			
Risorsa 1300 (1031300) - ENTRATE DA FONDO DI SOLIDARIETA' COMUNALE	RS	0,00		0,00	0,00	0,00	0,00	0,00	
	CP	705.191,91		664.259,22	40.932,69	705.191,91	0,00	0,00	
	T	705.191,91		664.259,22	40.932,69	705.191,91			
Totale Categoria 3ª	RS	17.344,41		15.380,22	1.964,19	17.344,41	0,00	0,00	
	CP	705.191,91		664.259,22	40.932,69	705.191,91	0,00	0,00	
	T	722.536,32		679.639,44	42.896,88	722.536,32			
Totale Titolo I	RS	399.502,24		255.953,26	143.548,98	399.502,24	0,00	0,00	
	CP	2.368.810,36		1.658.519,79	400.767,04	2.059.286,83	309.523,53	-	
	T	2.768.312,60		1.914.473,05	544.316,02	2.458.789,07			
Titolo II - Entrate deriv. da contributi e transf. correnti dello Stato, della Regione e di altri del sett. pubb., anche rapp. all'es. di funzioni delegate dalla Regione Categoria 1ª - Contributi e trasferimenti correnti dello Stato Risorsa 2100 (2012100) - FONDO PER LO SVILUPPO DEGLI INVESTIMENTI	RS	0,00		0,00	0,00	0,00	0,00	0,00	
	CP	32.596,53		32.596,54	0,00	32.596,54	0,01	0,01	
	T	32.596,53		32.596,54	0,00	32.596,54			
Risorsa 2120 (2012120) - CONTRIBUTI DELLO STATO PER FINALITA' DIVERSE	RS	0,00		0,00	0,00	0,00	0,00	0,00	
	CP	214.890,96		301.929,04	18.000,00	319.929,04	105.038,08	105.038,08	
	T	214.890,96		301.929,04	18.000,00	319.929,04			

(*) Motivi del verificarsi dei minori residui attivi: Insussistenti (INS)

GESTIONE DELLE ENTRATE

DESCRIZIONE (con i dati della classificazione: Codice - Risorsa - Capitolo)	Residui conservati e Stanziamenti definitivi di bilancio		N° di riferimento allo svolgimento	Conto del tesoriere		Determinazione dei residui		Accertamenti	Maggiori o minori entrate
	RS	CP		Residui (B)	Competenza (G)	Residui da riportare	Residui da riportare		
Risorsa 2125 (2012125) - TRASFERIMENTI COMPENSATIVI MINORI INTROITI ADDIZIONALE IRPEF	RS		0,00		0,00		Residui (C)	Residui (D = B + C)	(E = D - A)
	CP		14.085,15		23.327,88		Competenza (H)	Competenza (I = G + H)	(E = A - D) (*)
	T		14.085,15		23.327,88		Residui al 31/12 (O = C + H)	Accert. al 31/12 (P = D + I)	(L = I - F) (L = F - I)
Totale Categoria 1^a	RS		0,00		0,00				
	CP		261.572,64		357.853,46		18.000,00	375.853,46	114.280,82
	T		261.572,64		357.853,46		18.000,00	375.853,46	
Categoria 2^a - Contributi e trasferimenti correnti dalla regione	RS		10.000,00		10.000,00			10.000,00	0,00
Risorsa 2130 (2022130) - CONTRIBUTO REGIONALE RIMBORSO COSTI COORDINAMENTO ATTIVITA' DISTRETTI DIFFUSI DEL COMMERCIO	CP		0,00		0,00			0,00	0,00
	T		10.000,00		10.000,00			10.000,00	
Risorsa 2135 (2022135) - CONTRIBUTO REGIONALE PER SISTEMAZIONE ARCHIVIO	RS		0,00		0,00			0,00	0,00
	CP		1.000,00		0,00			0,00	
	T		1.000,00		0,00			0,00	1.000,00 -
Risorsa 2140 (2022140) - CONTRIBUTO REGIONALE PER DIRITTO ALLO STUDIO	RS		0,00		0,00			0,00	0,00
	CP		1.500,00		0,00			0,00	
	T		1.500,00		0,00			0,00	1.500,00 -
Risorsa 2170 (2022170) - FONDO REGIONALE PER SOSTEGNO AFFITTI	RS		0,00		0,00			0,00	0,00
	CP		40.000,00		2.785,72			2.785,72	
	T		40.000,00		2.785,72			2.785,72	37.214,28 -
Risorsa 2210 (2022210) - CONTRIBUTO REGIONALE PER REDAZIONE PIANO PROTEZIONE CIVILE	RS		3.750,00		55,45			55,45	(*) 3.694,55 -
	CP		0,00		0,00			0,00	0,00
	T		3.750,00		55,45			55,45	

(*) Motivi del verificarsi dei minori residui attivi: Insussistenti (INS)

GESTIONE DELLE ENTRATE

DESCRIZIONE (con i dati della classificazione: Codice - Risorsa - Capitolo)	Residui conservati e Stanziamenti definitivi di bilancio		N° di riferimento allo svolgimento	Conto del tesoriere		Determinazione dei residui		Accertamenti	Maggiori o minori entrate
	RS	CP		Riscossioni	Residui da riportare	Residui (B)	Residui (C)		
	Residui (A)	Competenza (F)		Competenza (G)	Residui (C)	Competenza (H)	Competenza (I = G + H)		(E = D - A) (E = A - D) (*)
	Totale (M)	Totale (N)		Totale (O = C + H)	Residui al 31/12 (P = D + I)				(L = I - F) (L = F - I)
Totale Categoria 2ª	RS 13.750,00	CP 42.500,00		10.055,45	0,00	10.055,45		10.055,45	(*) 3.694,55 -
	T 56.250,00			2.785,72	0,00	2.785,72		2.785,72	39.714,28 -
				12.841,17	0,00	12.841,17		12.841,17	
Categoria 5ª - Contributi e trasferimenti correnti da altri enti del settore pubblico									
Risorsa 2230 (2052230) - CONTRIBUTO PROVINCIALE GIORNATA VERDE PULITO	RS 0,00	CP 700,00		0,00	0,00	0,00		0,00	0,00
	T 700,00			700,00	0,00	700,00		700,00	0,00
Risorsa 2270 (2052270) - CONTRIBUTO DA ISTAT PER CENSIMENTO	RS 2.647,00	CP 0,00		2.122,00	0,00	2.122,00		2.122,00	(*) 525,00 -
	T 2.647,00			0,00	0,00	0,00		0,00	0,00
Risorsa 2300 (2052300) - CONTRIBUTI PER ATTIVITA' SOCIO ASSISTENZIALI	RS 0,00	CP 22.000,00		0,00	0,00	0,00		0,00	0,00
	T 22.000,00			5.365,00	0,00	5.365,00		5.365,00	16.635,00 -
Risorsa 2310 (2052310) - BUONI SOCIALI TITOLI SOCIALI ED ALTRI CONTRIBUTI IN FAVORE DI SOGGETTI IN DIFFICOLTA'	RS 4.650,00	CP 40.000,00		4.650,00	0,00	4.650,00		4.650,00	0,00
	T 44.650,00			6.430,00	0,00	6.430,00		6.430,00	33.570,00 -
Risorsa 2350 (2052350) - CONTRIBUTO VENTENNALE ATO RIMBORSO MUTUO FOGNATURA	RS 0,00	CP 24.509,00		0,00	0,00	0,00		0,00	0,00
	T 24.509,00			24.509,00	0,00	24.509,00		24.509,00	0,00
Risorsa 2360 (2052360) - CONTRIBUTO VENTENNALE DA ATO PER SPESA SOSTITUZIONE DIFFUSORI	RS 0,00	CP 605,42		0,00	0,00	0,00		0,00	0,00
	T 605,42			605,42	0,00	605,42		605,42	0,00

(*) Motivi del verificarsi dei minori residui attivi: Insussistenti (INS)

GESTIONE DELLE ENTRATE

DESCRIZIONE (con i dati della classificazione: Codice - Risorsa - Capitolo)	Residui conservati e Stanziamenti definitivi di bilancio		N° di riferimento allo svolgimento	Conto del tesoriere		Determinazione dei residui		Accertamenti	Maggiori o minori entrate
	RS	CP		Riscossioni		Residui da riportare			
				Residui (B)	Competenza (G)	Residui (C)	Competenza (H)		
	T			Residui (A)	Competenza (F)	Residui (D = B + C)	Competenza (I = G + H)		
T		Totale (M)	Totale (N)	Residui al 31/12 (O = C + H)		Accert. al 31/12 (P = D + I)			
Risorsa 2380 (2052380) - CONTRIBUTO ATO IN CONTO MUTUO MANUTENZIONE DEPURATORE									
RS		0,00		0,00	0,00	0,00	0,00	0,00	0,00
CP		10.429,38		10.337,55	10.337,55	0,00	10.337,55	10.337,55	91,83 -
T		10.429,38		10.337,55	10.337,55	0,00	10.337,55	10.337,55	
Risorsa 2390 (2052390) - CONTRIBUTO A COPERTURA MAGGIORI COSTI GESTIONE FOGNATURA E DEPURAZIONE									
RS		0,00		0,00	0,00	0,00	0,00	0,00	0,00
CP		11.905,00		11.905,00	11.905,00	0,00	11.905,00	11.905,00	0,00
T		11.905,00		11.905,00	11.905,00	0,00	11.905,00	11.905,00	0,00
Totale Categoria 5^a									
RS		7.297,00		6.772,00	6.772,00	0,00	6.772,00	6.772,00	(*) 825,00 -
CP		110.148,80		59.851,97	59.851,97	0,00	59.851,97	59.851,97	50.296,83 -
T		117.445,80		66.623,97	66.623,97	0,00	66.623,97	66.623,97	
Totale Titolo II									
RS		21.047,00		16.827,45	16.827,45	0,00	16.827,45	16.827,45	(*) 4.219,55 -
CP		414.221,44		420.491,15	420.491,15	18.000,00	438.491,15	438.491,15	24.269,71
T		435.268,44		437.318,60	437.318,60	18.000,00	455.318,60	455.318,60	
TITOLO III - Entrate extratributarie									
Categoria 1^a - Proventi dei servizi pubblici									
Risorsa 3020 (3013020) - DIRITTI DI SEGRETERIA									
RS		741,21		741,21	741,21	0,00	741,21	741,21	0,00
CP		16.000,00		1.959,32	1.959,32	1.318,92	3.278,24	3.278,24	12.721,76 -
T		16.741,21		2.700,53	2.700,53	1.318,92	4.019,45	4.019,45	
Risorsa 3040 (3013040) - DIRITTI SEGRETERIA SU AUTORIZZAZIONI EDILIZIE									
RS		30,00		0,00	0,00	30,00	30,00	30,00	0,00
CP		8.500,00		5.161,82	5.161,82	200,00	5.361,82	5.361,82	3.138,18 -
T		8.530,00		5.161,82	5.161,82	230,00	5.391,82	5.391,82	
Risorsa 3050 (3013050) - DIRITTI RIMBORSO COPIE E STAMPATI									
RS		5,20		5,20	5,20	0,00	5,20	5,20	0,00
CP		1.000,00		75,40	75,40	7,80	83,20	83,20	916,80 -
T		1.005,20		80,60	80,60	7,80	88,40	88,40	

(*) Motivi dei verificarsi dei minori residui attivi: Insussistenti (INS)

GESTIONE DELLE ENTRATE

DESCRIZIONE (con i dati della classificazione: Codice - Risorsa - Capitolo)	Residui conservati e Stanziamenti definitivi di bilancio		N° di riferimento allo svolgimento	Conto del tesoriere		Determinazione dei residui		Accertamenti	Maggiori o minori entrate						
	RS	CP		Residui (A)	Competenza (F)	Residui (B)	Competenza (G)			Residui da riportare (C)	Residui (D = B + C)				
												Totale (M)	Totale (N)	Residui al 31/12 (O = C + H)	Accert. al 31/12 (P = D + I)
T	T	T	T	T	T	T	T	T							
Risorsa 3060 (3013060) - DIRITTI DI NOTIFICA ATTI	RS		82,12		0,00		82,12	82,12	0,00						
	CP		300,00		119,72		0,00	119,72	180,28 -						
	T		382,12		119,72		82,12	201,84							
Risorsa 3080 (3013080) - DIRITTI PER IL RILASCIO DELLE CARTE D'IDENTITA'	RS		218,88		218,88		0,00	218,88	0,00						
	CP		4.000,00		2.389,08		263,16	2.652,24	1.347,76 -						
	T		4.218,88		2.607,96		263,16	2.871,12							
Risorsa 3090 (3013090) - PROVENTI DA UTILIZZO SALE COMUNALI	RS		120,00		120,00		0,00	120,00	0,00						
	CP		1.000,00		860,00		500,00	1.360,00	360,00						
	T		1.120,00		980,00		500,00	1.480,00							
Risorsa 3100 (3013100) - PROVENTI MENSA SCUOLA MATERNA	RS		3.736,55		2.140,00		1.596,55	3.736,55	0,00						
	CP		50.000,00		40.721,00		2.174,00	42.895,00	7.105,00 -						
	T		53.736,55		42.861,00		3.770,55	46.631,55							
Risorsa 3110 (3013110) - PROVENTI FREQUENZA PRE E POST ORARIO SCUOLA MATERNA	RS		1.132,50		1.057,50		75,00	1.132,50	0,00						
	CP		2.930,00		2.855,00		623,50	3.478,50	548,50						
	T		4.062,50		3.912,50		698,50	4.611,00							
Risorsa 3120 (3013120) - PROVENTI SERVIZIO TRASPORTO SCOLASTICO	RS		186,00		62,00		124,00	186,00	0,00						
	CP		1.000,00		385,00		0,00	385,00	615,00 -						
	T		1.186,00		447,00		124,00	571,00							
Risorsa 3130 (3013130) - PROVENTI MENSA SCUOLA ELEMENTARE	RS		2.654,75		2.654,75		0,00	2.654,75	0,00						
	CP		96.000,00		54.944,65		1.580,55	56.525,20	39.474,80 -						
	T		98.654,75		57.599,40		1.580,55	59.179,95							

(*) Motivi dei verificarsi dei minori residui attivi: Insussistenti (INS)

GESTIONE DELLE ENTRATE

DESCRIZIONE (con i dati della classificazione: Codice - Risorsa - Capitolo)	Residui conservati e Stanziamenti definitivi di bilancio		N° di riferimento allo svolgimento	Conto del tesoriere		Determinazione dei residui		Accertamenti	Maggiori o minori entrate		
	RS	CP		Residui (A)	Competenza (F)	Residui (B)	Competenza (G)			Residui da riportare	Residui (C)
				Residui al 31/12 (O = C + H)		Accert. al 31/12 (P = D + I)					
Risorsa 3140 (3013140) - ENTRATE PER SPETTACOLI TEATRALI	RS		0,00		0,00		0,00	0,00	0,00		
	CP		22.000,00		17.690,50		0,00	17.690,50	4.309,50 -		
	T		22.000,00		17.690,50		0,00	17.690,50			
Risorsa 3145 (3013145) - PROVENTI DA UTILIZZO DA PARTE DI TERZI DEL TEATRO COMUNALE	RS		0,00		0,00		0,00	0,00	0,00		
	CP		1.000,00		500,00		0,00	500,00	500,00 -		
	T		1.000,00		500,00		0,00	500,00			
Risorsa 3150 (3013150) - PROVENTI DA SERVIZI CULTURALI	RS		0,00		0,00		0,00	0,00	0,00		
	CP		5.000,00		1.260,00		0,00	1.260,00	3.740,00 -		
	T		5.000,00		1.260,00		0,00	1.260,00			
Risorsa 3155 (3013155) - PROVENTI DA PARTECIPAZIONE CORSI DI MUSICA	RS		1.977,50		1.977,50		0,00	1.977,50	0,00		
	CP		6.169,00		6.169,00		0,00	6.169,00	0,00		
	T		8.146,50		8.146,50		0,00	8.146,50			
Risorsa 3160 (3013160) - PROVENTI TRASPORTI FUNEBRI	RS		0,00		0,00		0,00	0,00	0,00		
	CP		12.000,00		9.768,00		0,00	9.768,00	2.232,00 -		
	T		12.000,00		9.768,00		0,00	9.768,00			
Risorsa 3180 (3013180) - PROVENTI ILLUMINAZIONE VOTIVA	RS		0,00		0,00		0,00	0,00	0,00		
	CP		9.499,64		9.499,64		0,00	9.499,64	0,00		
	T		9.499,64		9.499,64		0,00	9.499,64			
Risorsa 3200 (3013200) - PROVENTI DA SERVIZI CIMITERIALI	RS		0,00		0,00		0,00	0,00	0,00		
	CP		30.000,00		20.911,40		0,00	20.911,40	9.088,60 -		
	T		30.000,00		20.911,40		0,00	20.911,40			

(*) Motivi dei verificarsi dei minori residui attivi: Insussistenti (INS)

GESTIONE DELLE ENTRATE

DESCRIZIONE (con i dati della classificazione: Codice - Risorsa - Capitolo)	Residui conservati e Stanziamenti definitivi di bilancio		N° di riferimento allo svolgimento	Conto del tesoriere		Determinazione dei residui		Accertamenti	Maggiori o minori entrate
	RS	CP		Riscossioni		Residui da riportare			
				Residui (B)	Competenza (G)	Residui (C)	Competenza (H)		
				Residui (A)	Competenza (F)	Residui al 31/12 (O = C + H)			
		Totale (M)		Totale (N)		Residui al 31/12 (O = C + H)		Accert. al 31/12 (P = D + I)	
Risorsa 3220 (3013220) - PROVENTI DIRITTI CIMITERIALI									
RS		0,00		0,00	0,00	0,00	0,00	0,00	0,00
CP		4.000,00		3.619,00	3.619,00	0,00	3.619,00	3.619,00	381,00 -
T		4.000,00		3.619,00	3.619,00	0,00	3.619,00	3.619,00	
Risorsa 3230 (3013230) - PROVENTI DIRITTI ALLACCIAMENTO FOGNATURA									
RS		0,00		0,00	0,00	0,00	0,00	0,00	0,00
CP		500,00		77,49	77,49	0,00	77,49	77,49	422,51 -
T		500,00		77,49	77,49	0,00	77,49	77,49	
Risorsa 3240 (3013240) - CANONE SERVIZIO FOGNATURA									
RS		160.675,70		93.791,43	93.791,43	66.884,27	160.675,70	160.675,70	0,00
CP		110.000,00		0,00	0,00	110.000,00	110.000,00	110.000,00	0,00
T		270.675,70		93.791,43	93.791,43	176.884,27	270.675,70	270.675,70	
Risorsa 3245 (3013245) - RIMBORSO QUOTA SPESE GESTIONE DEPURATORE									
RS		37.751,51		24.429,44	24.429,44	13.322,07	37.751,51	37.751,51	0,00
CP		216.000,00		111.704,00	111.704,00	40.421,79	152.125,79	152.125,79	63.874,21 -
T		253.751,51		136.133,44	136.133,44	53.743,86	189.877,30	189.877,30	
Risorsa 3260 (3013260) - CANONE SERVIZIO DEPURAZIONE									
RS		126.533,63		111.757,97	111.757,97	14.775,66	126.533,63	126.533,63	0,00
CP		103.000,00		0,00	0,00	103.000,00	103.000,00	103.000,00	0,00
T		229.533,63		111.757,97	111.757,97	117.775,66	229.533,63	229.533,63	
Risorsa 3280 (3013280) - PROVENTI DA UTILIZZI IMPIANTI SPORTIVI									
RS		3.591,00		1.795,50	1.795,50	0,00	1.795,50	1.795,50	(*) 1.795,50 -
CP		5.000,00		2.505,50	2.505,50	1.880,50	4.386,00	4.386,00	614,00 -
T		8.591,00		4.301,00	4.301,00	1.880,50	6.181,50	6.181,50	
Risorsa 3300 (3013300) - PROVENTI DA SOGGIORNI CLIMATICI									
RS		0,00		0,00	0,00	0,00	0,00	0,00	0,00
CP		56.000,00		11.183,00	11.183,00	0,00	11.183,00	11.183,00	44.817,00 -
T		56.000,00		11.183,00	11.183,00	0,00	11.183,00	11.183,00	

(*) Motivi del verificarsi dei minori residui attivi: Insussistenti (INS)

GESTIONE DELLE ENTRATE

DESCRIZIONE (con i dati della classificazione: Codice - Risorsa - Capitolo)	Residui conservati e stanziamenti definitivi di bilancio			N° di riferimento allo svolgimento	Conto del tesoriere		Determinazione dei residui		Accertamenti	Maggiori o minori entrate	
	RS	Residui (A)			Riscossioni	Residui da riportare		Residui (D = B + C)			Residui (E = D - A) (E = A - D) (*)
		CP	Competenza (F)			Residui (C)	Competenza (H)				
	T	Totale (M)			Totale (N)	Residui al 31/12 (O = C + H)		Accert. al 31/12 (P = D + I)			
Risorsa 3325 (3013325) - PROVENTI DA SERVIZIO TELESOCOCCORSO	RS	892,00		892,00	0,00	892,00	0,00	0,00		0,00	
	CP	2.000,00		500,00	152,00	652,00	152,00	1.348,00 -			
	T	2.892,00		1.392,00	152,00	1.544,00					
Risorsa 3340 (3013340) - PROVENTI ATTIVITA' RICREATIVE TERZA ETA' (GITE, ECC.)	RS	0,00		0,00	0,00	0,00	0,00	0,00		0,00	
	CP	2.000,00		0,00	0,00	0,00	0,00	2.000,00 -			
	T	2.000,00		0,00	0,00	0,00					
Risorsa 3370 (3013370) - PROVENTI DA CONTRAVVENZIONI AL CODICE DELLA STRADA	RS	36.060,95		36.060,95	0,00	36.060,95	0,00	0,00		0,00	
	CP	30.000,00		59,81	25.000,00	25.059,81	25.000,00	4.940,19 -			
	T	66.060,95		36.120,76	25.000,00	61.120,76					
Risorsa 3375 (3013375) - PROVENTI DA SANZIONI AMMINISTRATIVE DIVERSE	RS	0,00		0,00	0,00	0,00	0,00	0,00		0,00	
	CP	1.000,00		3.000,00	0,00	3.000,00	0,00	2.000,00			
	T	1.000,00		3.000,00	0,00	3.000,00					
Totale Categoria 1ª	RS	376.389,50		277.704,33	96.889,67	374.594,00	96.889,67	(*) 1.795,50 -			
	CP	795.898,64		307.918,33	287.122,22	595.040,55	287.122,22	200.858,09 -			
	T	1.172.288,14		585.622,66	384.011,89	969.634,55	969.634,55				
Categoria 2ª - Proventi dei beni dell'ente	RS	160.678,29		160.678,29	0,00	160.678,29	0,00	0,00		0,00	
	CP	110.000,00		36.353,91	73.646,09	110.000,00	73.646,09	0,00			
	T	270.678,29		197.032,20	73.646,09	270.678,29	270.678,29				
Risorsa 3430 (3023430) - PROVENTI DA CONCESSIONI CIMITERIALI	RS	0,00		0,00	0,00	0,00	0,00	0,00		0,00	
	CP	96.500,00		101.377,50	0,00	101.377,50	0,00	4.877,50			
	T	96.500,00		101.377,50	0,00	101.377,50					

(*) Metri dei verificarsi dei minori residui attivi: Insussistenti (INS)

GESTIONE DELLE ENTRATE

DESCRIZIONE (con i dati della classificazione: Codice - Risorsa - Capitolo)	Residui conservati e stanziamenti definitivi di bilancio		N° di riferimento allo svolgimento	Conto del tesoriere		Determinazione dei residui		Accertamenti	Maggiori o minori entrate
	RS	CP		Riscossioni	Residui da riportare	Residui (B)	Residui (C)		
	Competenza (F)			Competenza (G)		Competenza (H)		Competenza (I = G + H)	
T	Totale (M)			Totale (N)		Residui al 31/12 (O = C + H)		Accert. al 31/12 (P = D + I)	
Risorsa 3435 (3023435) - CANONE OCCUPAZIONE SPAZI ED AREE PUBBLICHE	RS	6,36		0,00	6,36		6,36	6,36	0,00
	CP	29.000,00		25.338,48	533,73		25.872,21	25.872,21	3.127,79 -
	T	29.006,36		25.338,48	540,09		25.878,57	25.878,57	
Totale Categoria 2ª	RS	160.684,65		160.678,29	6,36		160.684,65	160.684,65	0,00
	CP	235.500,00		163.069,89	74.179,82		237.249,71	237.249,71	1.749,71
	T	396.184,65		323.748,18	74.186,18		397.934,36	397.934,36	
Categoria 3ª - Interessi su anticipazioni e crediti	RS	764,28		764,28	0,00		764,28	764,28	0,00
Risorsa 3460 (3033460) - INTERESSI ATTIVI SULLE GIACENZE DI CASSA	CP	1.000,00		48,29	928,06		976,35	976,35	23,65 -
	T	1.764,28		812,57	928,06		1.740,63	1.740,63	
Categoria 3ª - Interessi su anticipazioni e crediti	RS	0,00		0,00	0,00		0,00	0,00	0,00
Risorsa 3470 (3033470) - INTERESSI ATTIVI MATURATI SU GIACENZE PRESSO CASSA DEPOSITI E PRESTITI	CP	1.000,00		2.534,53	0,00		2.534,53	2.534,53	1.534,53
	T	1.000,00		2.534,53	0,00		2.534,53	2.534,53	
Totale Categoria 3ª	RS	764,28		764,28	0,00		764,28	764,28	0,00
	CP	2.000,00		2.582,82	928,06		3.510,88	3.510,88	1.510,88
	T	2.764,28		3.347,10	928,06		4.275,16	4.275,16	
Categoria 4ª - Utili netti delle aziende speciali e partecipate, dividendi di società	RS	5.744,58		5.744,58	0,00		5.744,58	5.744,58	0,00
Risorsa 3485 (3043485) - UTILI DI ESERCIZIO DA SOCIETA' PARTECIPATE	CP	5.744,58		5.744,58	0,00		5.744,58	5.744,58	0,00
	T	11.489,16		11.489,16	0,00		11.489,16	11.489,16	

(*) Motivi dei verificarsi dei minori residui attivi: Insussistenti (INS)

GESTIONE DELLE ENTRATE

DESCRIZIONE (con i dati della classificazione: Codice - Risorsa - Capitolo)	Residui conservati e Stanziamenti definitivi di bilancio		N° di riferimento allo svolgimento	Conto del tesoriere		Determinazione dei residui		Accertamenti	Maggiori o minori entrate
	RS	CP		Riscossioni	Residui da riportare	Residui da riportare	Residui da riportare		
	Residui (A)	Competenza (F)		Residui (B)	Competenza (G)	Residui (C)	Competenza (H)	Residui (D = B + C)	(E = D - A) (E = A - D) (*)
T	Totale (M)			Totale (N)		Residui al 31/12 (O = C + H)	Accert. al 31/12 (P = D + I)		(L = I - F) (L = F - I)
Totale Categoria 4^a									
	5.744,58			5.744,58		0,00		5.744,58	0,00
	5.744,58			5.744,58		0,00		5.744,58	0,00
	11.489,16			11.489,16		0,00		11.489,16	
Categoria 5^a - Proventi diversi									
Risorsa 3500 (3053500) - RIMBORSO QUOTA PARTE SPESA SEGRETERIA CONVENZIONATA	58.723,50			58.723,50		0,00		58.723,50	0,00
	68.000,00			11.436,67		56.999,47		68.436,14	436,14
	126.723,50			70.160,17		56.999,47		127.159,64	
Risorsa 3505 (3053505) - CONTRIBUTO STATALE A RIMBORSO TARSU PER EDIFICI SCOLASTICI	0,00			0,00		0,00		0,00	0,00
	2.000,00			2.011,32		0,00		2.011,32	11,32
	2.000,00			2.011,32		0,00		2.011,32	
Risorsa 3510 (3053510) - COMMISSIONE SU INCASSI TEFA	60,30			60,30		0,00		60,30	0,00
	100,00			4,06		0,00		4,06	95,94 -
	160,30			64,36		0,00		64,36	
Risorsa 3515 (3053515) - RIMBORSO SPESA MENSA PERSONALE INSEGNANTE	0,00			0,00		0,00		0,00	0,00
	6.200,00			4.116,80		0,00		4.116,80	2.083,20 -
	6.200,00			4.116,80		0,00		4.116,80	
Risorsa 3535 (3053535) - CONTRIBUTI E RIMBORSI PER SERVIZIO RACCOLTA RIFIUTI DIFFERENZIATA	14.444,38			14.444,38		0,00		14.444,38	0,00
	15.000,00			278,00		14.411,76		14.689,76	310,24 -
	29.444,38			14.722,38		14.411,76		29.134,14	
Risorsa 3545 (3053545) - RIMBORSO ONERI SPESE PERSONALE ART 1 C. 178 L. 26/05	0,00			0,00		0,00		0,00	0,00
	100,00			74,35		0,00		74,35	25,65 -
	100,00			74,35		0,00		74,35	

(*) Motivi dei verificarsi dei minori residui attivi: Insussistenti (INS)

GESTIONE DELLE ENTRATE

DESCRIZIONE (con i dati della classificazione: Codice - Risorsa - Capitolo)	Residui conservati e stanziamenti definitivi di bilancio			N° di riferimento allo svolgimento	Conto del tesoriere		Determinazione dei residui		Accertamenti	Maggiori o minori entrate				
	RS	Residui (A)			Riscossioni	Residui da riportare	Residui (B)	Residui (C)			Residui (D = B + C)			
		Competenza (F)										Competenza (G)	Competenza (H)	Competenza (I = G + H)
		Totale (M)	Totale (N)											
CP	RS	CP	T	RS	CP	RS	CP	RS	CP	RS	CP	T		
Risorsa 3550 (3053550) - CANONE GESTIONE CENTRO SPORTIVO VIA MIGLIOLI	RS	0,00	0,00		0,00	0,00	0,00	0,00	0,00	0,00	0,00	0,00	0,00	
	CP	11.000,00	11.000,00		0,00	0,00	10.773,42	10.773,42	10.773,42	10.773,42	226,58	226,58	-	
	T	11.000,00	11.000,00		0,00	0,00	10.773,42	10.773,42	10.773,42	10.773,42				
Risorsa 3560 (3053560) - CANONE AFFIDAMENTO GESTIONE GASDOTTO	RS	256.000,00	256.000,00		255.904,47	0,00	1.052,06	1.052,06	256.956,53	256.956,53	956,53	956,53		
	CP	156.000,00	156.000,00		82.589,52	0,00	90.296,95	90.296,95	172.886,47	172.886,47	16.886,47	16.886,47		
	T	412.000,00	412.000,00		338.493,99	0,00	91.349,01	91.349,01	429.843,00	429.843,00				
Risorsa 3570 (3053570) - CONTRIBUTI PER ATTIVITA' TEATRALE	RS	0,00	0,00		0,00	0,00	0,00	0,00	0,00	0,00	0,00	0,00	0,00	
	CP	15.000,00	15.000,00		1.980,50	0,00	15.000,00	15.000,00	16.980,50	16.980,50	1.980,50	1.980,50		
	T	15.000,00	15.000,00		1.980,50	0,00	15.000,00	15.000,00	16.980,50	16.980,50				
Risorsa 3575 (3053575) - RIMBORSO SPESE PER CONVENZIONE SERVIZIO ESAMI DI LABORATORIO	RS	2.216,97	2.216,97		2.216,97	0,00	0,00	0,00	2.216,97	2.216,97	0,00	0,00	0,00	
	CP	2.000,00	2.000,00		0,00	0,00	2.469,51	2.469,51	2.469,51	2.469,51	469,51	469,51		
	T	4.216,97	4.216,97		2.216,97	0,00	2.469,51	2.469,51	4.686,48	4.686,48				
Risorsa 3600 (3053600) - RIMBORSO SPESE RICOVERO E/O INSERIMENTO INABILI IN STRUTTURE DEDICATE	RS	1.222,00	1.222,00		1.222,00	0,00	0,00	0,00	1.222,00	1.222,00	0,00	0,00	0,00	
	CP	8.000,00	8.000,00		5.023,50	0,00	0,00	0,00	5.023,50	5.023,50	2.976,50	2.976,50	-	
	T	9.222,00	9.222,00		6.245,50	0,00	0,00	0,00	6.245,50	6.245,50				
Risorsa 3615 (3053615) - RIMBORSO DA COMUNI CONVENZIONATI PER RIORDINO ARCHIVIO	RS	14.677,97	14.677,97		12.639,37	0,00	2.038,60	2.038,60	14.677,97	14.677,97	0,00	0,00	0,00	
	CP	14.000,00	14.000,00		0,00	0,00	10.424,70	10.424,70	10.424,70	10.424,70	3.575,30	3.575,30	-	
	T	28.677,97	28.677,97		12.639,37	0,00	12.463,30	12.463,30	25.102,67	25.102,67				
Risorsa 3640 (3053640) - RIMBORSO INDENNITA' INABILITA' DA INFORTUNIO, RITENUTE DA ASSENZE PER MALATTIA, RITENUTE TFR	RS	0,00	0,00		0,00	0,00	0,00	0,00	0,00	0,00	0,00	0,00	0,00	
	CP	1.772,74	1.772,74		2.991,18	0,00	38,46	38,46	3.029,64	3.029,64	1.256,90	1.256,90		
	T	1.772,74	1.772,74		2.991,18	0,00	38,46	38,46	3.029,64	3.029,64				

(*) Motivi dei verificarsi dei minori residui attivi: Insussistenti (INS)

GESTIONE DELLE ENTRATE

DESCRIZIONE (con i dati della classificazione: Codice - Risorsa - Capitolo)	Residui conservati e stanziamenti definitivi di bilancio		N° di riferimento allo svolgimento	Conto del tesoriere		Determinazione dei residui		Accertamenti	Maggiori o minori entrate	
	RS	CP		Riscossioni	Residui da riportare	Residui (B)	Residui (C)			Residui (D = B + C)
	Totale (M)			Competenza (G)		Residui al 31/12 (O = C + H)				Accert. al 31/12 (P = D + I)
Risorsa 3650 (3053650) - CONTRIBUTO COMPENSATIVO L. 244/2007 AI COMUNI CONTERMINI ALLE SEDI DI STABILIMENTI DI STOCCAGGIO GAS	RS	0,00		0,00	0,00	0,00	0,00	0,00		
	CP	10.400,00		10.248,22	0,00	10.248,22	10.248,22	151,78 -		
	T	10.400,00		10.248,22	0,00	10.248,22	10.248,22			
Risorsa 3655 (3053655) - RIMBORSO QUOTA IMPOSTA REGISTRO CONTRATTI LOCAZIONE ALLOGGICOMUNALI	RS	0,00		0,00	0,00	0,00	0,00	0,00		
	CP	400,00		178,00	129,43	307,43	307,43	92,57 -		
	T	400,00		178,00	129,43	307,43	307,43			
Risorsa 3660 (3053660) - INTROITI E RIMBORSI DIVERSI	RS	113,25		0,00	113,25	113,25	113,25	0,00		
	CP	8.000,00		15.752,31	0,00	15.752,31	15.752,31	7.752,31		
	T	8.113,25		15.752,31	113,25	15.865,56	15.865,56			
Risorsa 3670 (3053670) - RIMBORSO SPESA PERSONALE SERVIZI SOCIALI IN COMANDO PRESSO UNIONE DI COMUNI	RS	48.233,09		0,00	48.233,09	48.233,09	48.233,09	0,00		
	CP	47.000,00		0,00	49.243,46	49.243,46	49.243,46	2.243,46		
	T	95.233,09		0,00	97.476,55	97.476,55	97.476,55			
Risorsa 3675 (3053675) - RIMBORSO BOLLETTE GAS SALONE VOGHERA	RS	3.330,70		1.200,00	2.130,70	3.330,70	3.330,70	0,00		
	CP	0,00		0,00	0,00	0,00	0,00	0,00		
	T	3.330,70		1.200,00	2.130,70	3.330,70	3.330,70			
Risorsa 3680 (3053680) - RIMBORSO PER CONTENITORI RACCOLTA DIFFERENZIATA	RS	0,00		0,00	0,00	0,00	0,00	0,00		
	CP	1.000,00		54,50	0,00	54,50	54,50	945,50 -		
	T	1.000,00		54,50	0,00	54,50	54,50			
Risorsa 3720 (3053720) - CONTRIBUTO IMPATTO AMBIENTALE RIPETITORI TELEFONICI	RS	0,00		0,00	0,00	0,00	0,00	0,00		
	CP	19.600,00		19.581,10	0,00	19.581,10	19.581,10	18,90 -		
	T	19.600,00		19.581,10	0,00	19.581,10	19.581,10			

(*) Motivi dei verificarsi dei minori residui attivi: insussistenti (INS)

GESTIONE DELLE ENTRATE

DESCRIZIONE (con i dati della classificazione: Codice - Risorsa - Capitolo)	Residui consuntivi e Stanziamenti definitivi di bilancio		N° di riferimento allo svolgimento	Conto del tesoriere		Determinazione dei residui		Accertamenti	Maggiori o minori entrate
	RS	CP		Riscossioni	Residui da riportare	Residui da riportare	Residui		
	RS	CP		Residui (B)	Residui (C)	Residui (D = B + C)	Residui (E = D - A)		
	CP	CP		Competenza (G)	Competenza (H)	Competenza (I = G + H)	(E = A - D) (*)		
	T	T		Totale (N)	Residui al 31/12 (O = C + H)	Accert. al 31/12 (P = D + I)	(L = I - F)		
							(L = F - I)		
Risorsa 3730 (3053730) - RIMBORSO SPESE ANTICIPATE PER CONTO DELL'UNIONE DEI COMUNI	RS	8.739,20		0,00	8.739,20	8.739,20	0,00	8.739,20	0,00
	CP	10.000,00		0,00	7.230,90	7.230,90	2.769,10	7.230,90	2.769,10
	T	18.739,20		0,00	15.970,10	15.970,10		15.970,10	
Risorsa 3750 (3053750) - RIMBORSO SPESE DA UNIONE UTILIZZO PERSONALE SERVIZIO SEGRETERIA IN CONVENZIONE	RS	5.439,43		0,00	5.439,43	5.439,43	0,00	5.439,43	0,00
	CP	5.100,00		0,00	5.443,34	5.443,34	343,34	5.443,34	343,34
	T	10.539,43		0,00	10.882,77	10.882,77		10.882,77	
Risorsa 3755 (3053755) - RIMBORSO SPESE DA UNIONE UTILIZZO PERSONALE SERVIZIO FINANZIARIO IN CONVENZIONE	RS	21.743,38		0,00	21.743,38	21.743,38	0,00	21.743,38	0,00
	CP	23.000,00		0,00	21.765,00	21.765,00	1.235,00	21.765,00	1.235,00
	T	44.743,38		0,00	43.508,38	43.508,38		43.508,38	
Risorsa 3760 (3053760) - RIMBORSO SPESE DA UNIONE PER PERSONALE IN CONVENZIONE SERVIZIO BIBLIOTECA	RS	4.640,98		0,00	4.640,98	4.640,98	0,00	4.640,98	0,00
	CP	4.400,00		0,00	4.636,30	4.636,30	236,30	4.636,30	236,30
	T	9.040,98		0,00	9.277,28	9.277,28		9.277,28	
Risorsa 3770 (3053770) - RIMBORSO SPESE DA UNIONE PER PERSONALE IN CONVENZIONE SPORTELLO UNICO	RS	22.800,72		0,00	22.800,72	22.800,72	0,00	22.800,72	0,00
	CP	23.000,00		0,00	22.863,32	22.863,32	136,68	22.863,32	136,68
	T	45.800,72		0,00	45.664,04	45.664,04		45.664,04	
Risorsa 3775 (3053775) - RIMBORSO SPESA PERSONALE IN CONVENZIONE SERVIZIO LLPP - EDILIZIA SCOLASTICA	RS	0,00		0,00	0,00	0,00	0,00	0,00	0,00
	CP	9.500,00		953,04	8.218,32	9.171,36	328,64	9.171,36	328,64
	T	9.500,00		953,04	8.218,32	9.171,36		9.171,36	
Risorsa 3800 (3053800) - CONTRIBUTI PER ATTIVITA' ISTITUZIONALI E INIZIATIVE VARIE	RS	0,00		0,00	0,00	0,00	0,00	0,00	0,00
	CP	1.000,00		1.000,00	0,00	1.000,00	0,00	1.000,00	0,00
	T	1.000,00		1.000,00	0,00	1.000,00		1.000,00	

(*) Motivi dei verificarsi dei minori residui attivi. Insussistenti (INS)

GESTIONE DELLE ENTRATE

DESCRIZIONE (con i dati della classificazione: Codice - Risorsa - Capitolo)	Residui conservati e Stanziamenti definitivi di bilancio		N° di riferimento allo svolgimento	Conto del tesoriere		Determinazione dei residui		Accertamenti	Maggiori o minori entrate
	Residui (A)	Competenza (F)		Riscossioni (B)	Residui (C)	Residui da riportare (C)	Residui (D = B + C)		
	Totale (M)	Competenza (G)	Residui al 31/12 (O = C + H)	Competenza (H)	Accert. al 31/12 (P = D + I)	(L = I - F) (L = F - I)			
Totale Titolo III									
Titolo IV - Entrate derivanti da alienazioni, da trasferimenti di capitale e da riscossioni di crediti									
Categoria 1ª - Alienazioni di beni patrimoniali									
Risorsa 4030 (4014030) - PROVENTI DA ALIENAZIONE IMMOBILI DI PROPRIETA' COMUNALE	1.068.178,88	0,00	213.827,44	0,00	1.067.339,91	(*) 838,97 -			
	1.565.714,36	0,00	697.689,99	0,00	1.385.529,96	180.184,40 -			
	2.633.893,24	0,00	911.517,43	0,00	2.452.869,87				
Totale Categoria 1ª									
Categoria 2ª - Trasferimenti di capitale dallo Stato									
Risorsa 4110 (4024110) - CONTRIBUTI STATALI PER INVESTIMENTI	0,00	0,00	0,00	0,00	0,00	0,00			
	892.700,00	0,00	0,00	0,00	0,00	892.700,00 -			
	892.700,00	0,00	0,00	0,00	0,00				
Totale Categoria 2ª									
Categoria 3ª - Trasferimenti di capitale dalla regione									
Risorsa 4120 (4034120) - QUOTA PARTE CONTRIBUTO DISTRETTI DIFFUSI DEL COMMERCIO	0,00	0,00	0,00	0,00	0,00	0,00			
	1.707.300,00	0,00	0,00	0,00	0,00	1.707.300,00 -			
	1.707.300,00	0,00	0,00	0,00	0,00				
Totale Categoria 3ª									
Totale									
	24.731,28	0,00	24.731,28	0,00	24.731,28	0,00			
	0,00	0,00	0,00	0,00	0,00	0,00			
	24.731,28	0,00	24.731,28	0,00	24.731,28	0,00			

(*) Motivi dei verificarsi dei minori residui attivi: Insussistenti (INS)

GESTIONE DELLE ENTRATE

DESCRIZIONE (con i dati della classificazione: Codice - Risorsa - Capitolo)	Residui conservati e Stanziamenti definitivi di bilancio		N° di riferimento allo svolgimento	Conto del tesoriere		Determinazione dei residui		Accertamenti	Maggiori o minori entrate
	Residui (A)	Competenza (F)		Riscossioni (B)	Competenza (G)	Residui da riportare (C)	Residui (D = B + C)		
	RS	CP	T	RS	CP	T	RS	CP	T
Totale Categoria 3^a									
Risorsa 4130 (4034130) - CONTRIBUTO REGIONALE DISTRETTI DEL COMMERCIO	RS	1,40		0,00			1,40	1,40	0,00
	CP	0,00		0,00			0,00	0,00	0,00
	T	1,40		0,00			1,40	1,40	
	RS	24.732,68		24.731,28			1,40	24.732,68	0,00
	CP	0,00		0,00			0,00	0,00	0,00
	T	24.732,68		24.731,28			1,40	24.732,68	
Categoria 4^a - Trasferimenti di capitale da altri enti del settore pubblico									
Risorsa 4350 (4044350) - CONTRIBUTO DA ATO PER RILIEVO E MAPPATURA GEOREFERENZIATA DELLA RETE FOGNARIA COMUNALE	RS	7.045,36		0,00			7.045,36	7.045,36	0,00
	CP	0,00		0,00			0,00	0,00	0,00
	T	7.045,36		0,00			7.045,36	7.045,36	
	RS	7.045,36		0,00			7.045,36	7.045,36	0,00
	CP	0,00		0,00			0,00	0,00	0,00
	T	7.045,36		0,00			7.045,36	7.045,36	
Totale Categoria 4^a									
Categoria 5^a - Trasferimenti di capitale da altri soggetti									
Risorsa 4360 (4054360) - PROVENTI DA CONCESSIONI EDILIZIE	RS	0,00		0,00			0,00	0,00	0,00
	CP	100.000,00		10.725,17			0,00	10.725,17	89.274,83 -
	T	100.000,00		10.725,17			0,00	10.725,17	
	RS	0,00		0,00			0,00	0,00	0,00
	CP	4.000,00		3.951,50			0,00	3.951,50	48,50 -
	T	4.000,00		3.951,50			0,00	3.951,50	

(*) Motivi dei verificarsi dei minori residui attivi: Insussistenti (INS)

GESTIONE DELLE ENTRATE

DESCRIZIONE (con i dati della classificazione: Codice - Risorsa - Capitolo)	Residui consuntivi e stanziamenti definitivi di bilancio		N° di riferimento allo svolgimento	Conto del tesoriere		Determinazione dei residui		Accertamenti	Maggiori o minori entrate
	Residui (A)	Competenza (F)		Riscossioni (B)	Competenza (G)	Residui (C)	Residui da riportare (H)		
	Totale (M)		Totale (N)		Residui al 31/12 (O = C + H)	Residui al 31/12 (P = D + I)			
Risorsa 4405 (4054405) - INDENNIZZO UNA TANTUM SERVIZIO DISTRIBUZIONE GAS METANO	RS	0,00	0,00	0,00	0,00	0,00	0,00	0,00	0,00
	CP	6.100,00	6.100,00	0,00	0,00	6.100,00	6.100,00	6.100,00	0,00
	T	6.100,00	6.100,00	0,00	0,00	6.100,00	6.100,00	6.100,00	0,00
Risorsa 4410 (4054410) - RIMBORSO DA DITTE QUOTA SPESA MANUTENZIONE STRAORDINARIA DEPURATORE	RS	61.224,49	61.224,49	61.224,49	0,00	0,00	61.224,49	61.224,49	0,00
	CP	42.000,00	42.000,00	16.500,00	0,00	25.500,00	42.000,00	42.000,00	0,00
	T	103.224,49	103.224,49	77.724,49	0,00	25.500,00	103.224,49	103.224,49	0,00
Totale Categoria 5ª	RS	61.224,49	61.224,49	61.224,49	0,00	0,00	61.224,49	61.224,49	0,00
	CP	152.100,00	152.100,00	31.176,67	0,00	31.600,00	62.776,67	62.776,67	89.323,33
	T	213.324,49	213.324,49	92.401,16	0,00	31.600,00	124.001,16	124.001,16	-
Totale Titolo IV	RS	93.002,53	93.002,53	85.955,77	0,00	7.046,76	93.002,53	93.002,53	0,00
	CP	2.752.100,00	2.752.100,00	31.176,67	0,00	31.600,00	62.776,67	62.776,67	2.689.323,33
	T	2.845.102,53	2.845.102,53	117.132,44	0,00	38.646,76	155.779,20	155.779,20	-
Titolo V - Entrate derivanti da accensione di prestiti	RS	0,00	0,00	0,00	0,00	0,00	0,00	0,00	0,00
Categoria 1ª - Anticipazioni di cassa	CP	500.000,00	500.000,00	302.136,79	0,00	0,00	302.136,79	302.136,79	197.863,21
Risorsa 5000 (5015000) - ANTICIPAZIONE DI CASSA	T	500.000,00	500.000,00	302.136,79	0,00	0,00	302.136,79	302.136,79	197.863,21
Totale Categoria 1ª	RS	0,00	0,00	0,00	0,00	0,00	0,00	0,00	0,00
	CP	500.000,00	500.000,00	302.136,79	0,00	0,00	302.136,79	302.136,79	197.863,21
	T	500.000,00	500.000,00	302.136,79	0,00	0,00	302.136,79	302.136,79	197.863,21
Categoria 3ª - Assunzione di mutui e prestiti									

(*) Motivi dei verificarsi dei minori residui attivi: Insussistenti (INS)

GESTIONE DELLE ENTRATE

DESCRIZIONE (con i dati della classificazione: Codice - Risorsa - Capitolo)	Residui consuntivi e stanziamenti definitivi di bilancio		N° di riferimento allo svolgimento	Conto del tesoriere		Determinazione dei residui		Accertamenti	Maggiori o minori entrate
	RS	CP		Riscossioni	Residui da riportare	Residui da riportare	Residui da riportare		
	RS	CP		Residui (B)	Residui (C)	Residui (D = B + C)	Residui (E = D - A)		
	CP	CP		Competenza (G)	Competenza (H)	Competenza (I = G + H)	(E = A - D) (*)		
	T	T		Totale (N)	Residui al 31/12 (O = C + H)	Accert. al 31/12 (P = D + I)	(L = I - F)		
							(L = F - I)		
Risorsa 5020 (5035020) - DEVOLUZIONE QUOTA MUTUI PER REALIZZAZIONE MENSA PRESSO SCUOLA ELEMENTARE	RS	784,63		0,00	784,63	784,63	0,00	784,63	0,00
	CP	0,00		0,00	0,00	0,00	0,00	0,00	0,00
	T	784,63		0,00	784,63	784,63			
Risorsa 5035 (5035035) - MUTUO PER INTERVENTI DI AMPLIAMENTO ED ADEGUAMENTO DELLA SCUOLA PRIMARIA DI VIA VERDI	RS	1.000.000,00		0,00	1.000.000,00	1.000.000,00	0,00	1.000.000,00	0,00
	CP	0,00		0,00	0,00	0,00	0,00	0,00	0,00
	T	1.000.000,00		0,00	1.000.000,00	1.000.000,00			
Risorsa 5110 (5035110) - DEVOLUZIONE RESIDUO MUTUO MARCIAPIEDI PIAZZA LIBERTA'	RS	25.444,80		19.532,40	5.912,40	25.444,80	0,00	25.444,80	0,00
	CP	0,00		0,00	0,00	0,00	0,00	0,00	0,00
	T	25.444,80		19.532,40	5.912,40	25.444,80			
Risorsa 5220 (5035220) - MUTUO INSTALLAZIONE DEPURATORE - COLLETTAMENTO-	RS	321,01		0,00	321,01	321,01	0,00	321,01	0,00
	CP	0,00		0,00	0,00	0,00	0,00	0,00	0,00
	T	321,01		0,00	321,01	321,01			
Risorsa 5320 (5035320) - MUTUO CASSA DDPP (A CARICO STATO) PER RIFACIMENTO E COMPLETAMENTO RETE FOGNARIA - 1/2/3/ STRALCIO	RS	79,78		0,00	79,78	79,78	0,00	79,78	0,00
	CP	0,00		0,00	0,00	0,00	0,00	0,00	0,00
	T	79,78		0,00	79,78	79,78			
Risorsa 5340 (5035340) - MUTUO CASSA DDPP (A CARICO STATO) PER RIFACIMENTO E COMPLETAMENTO RETE FOGNARIA - 4/STRALCIO	RS	4.127,84		0,00	4.127,84	4.127,84	0,00	4.127,84	0,00
	CP	0,00		0,00	0,00	0,00	0,00	0,00	0,00
	T	4.127,84		0,00	4.127,84	4.127,84			
Risorsa 5350 (5035350) - MUTUO PER COMPLETAMENTO RETE FOGNARIA E ACQUEDOTTO(A CARICO DELLO STATO)	RS	6.104,86		0,00	6.104,86	6.104,86	0,00	6.104,86	0,00
	CP	0,00		0,00	0,00	0,00	0,00	0,00	0,00
	T	6.104,86		0,00	6.104,86	6.104,86			

(*) Motivi dei verificarsi dei minori residui attivi: Insussistenti (INS)

GESTIONE DELLE ENTRATE

DESCRIZIONE (con i dati della classificazione: Codice - Risorsa - Capitolo)	Residui conservati e Stanziamenti definitivi di bilancio		N° di riferimento allo svolgimento	Conto del tesoriere		Determinazione dei residui		Accertamenti	Maggiori o minori entrate
	RS	CP		Riscossioni	Risorse	Residui da riportare	Residui		
	RS	CP		Residui (B)	Residui (C)	Residui (D = B + C)	Residui (E = D - A)		(E = D - A)
				Competenza (G)	Competenza (H)	Competenza (I = G + H)	Competenza (L = I - F)		(E = A - D) (*)
	T	T		Totale (N)	Residui al 31/12 (O = C + H)	Accert. al 31/12 (P = D + I)	Competenza (L = F - I)		(L = F - I)
Risorsa 5370 (5035370) - MUTUO PER INTERVENTO DI RIQUALIFICAZIONE FOGNATURE VIA CAPELLANA	RS	46.738,17		16.401,08	30.337,09	46.738,17	0,00	0,00	0,00
	CP	0,00		0,00	0,00	0,00	0,00	0,00	0,00
	T	46.738,17		16.401,08	30.337,09	46.738,17			
Risorsa 5440 (5035440) - DEVOLUZIONE MUTUO PER INTERVENTI DI MANUTENZIONE DI ALCUNI TRATTI DI RETE FOGNARIA	RS	0,00		0,00	0,00	0,00	0,00	0,00	0,00
	CP	10.000,00		0,00	0,00	0,00	0,00	0,00	10.000,00 -
	T	10.000,00		0,00	0,00	0,00			
Totale Categoria 3^a	RS	1.083.601,09		35.933,48	1.047.667,61	1.083.601,09	0,00	0,00	0,00
	CP	10.000,00		0,00	0,00	0,00	0,00	0,00	10.000,00 -
	T	1.093.601,09		35.933,48	1.047.667,61	1.083.601,09			
Totale Titolo V	RS	1.083.601,09		35.933,48	1.047.667,61	1.083.601,09	0,00	0,00	0,00
	CP	510.000,00		302.136,79	0,00	302.136,79	0,00	0,00	207.863,21 -
	T	1.593.601,09		338.070,27	1.047.667,61	1.385.737,88			
Titolo VI - Entrate per servizi per conto di terzi									
Categoria 1^a - Ritenute previdenziali ed assistenziali al personale									
Risorsa 1 (6010000) - RITENUTE PREVIDENZIALI ED ASSISTENZIALI AL PERSONALE	RS	0,00		0,00	0,00	0,00	0,00	0,00	0,00
	CP	190.000,00		79.374,25	5.774,50	85.148,75	85.148,75	85.148,75	104.851,25 -
	T	190.000,00		79.374,25	5.774,50	85.148,75			
Totale Categoria 1^a	RS	0,00		0,00	0,00	0,00	0,00	0,00	0,00
	CP	190.000,00		79.374,25	5.774,50	85.148,75	85.148,75	85.148,75	104.851,25 -
	T	190.000,00		79.374,25	5.774,50	85.148,75			
Categoria 2^a - Ritenute erariali									

(*) Motivi dei verificarsi dei minori residui attivi Insussistenti (INS)

GESTIONE DELLE ENTRATE

DESCRIZIONE (con i dati della classificazione: Codice - Risorsa - Capitolo)	Residui consuntivi e Stanziamenti definitivi di bilancio		N° di riferimento allo svolgimento	Conto del tesoriere		Determinazione dei residui		Accertamenti	Maggiori o minori entrate
	Residui (A)	Competenza (F)		Riscossioni (B)	Residui (C)	Residui da riportare (C)	Residui (D = B + C)		
	CP	T		Competenza (G)	Totale (N)	Competenza (H)	Residui (I = G + H)	Accert. al 31/12 (P = D + I)	(L = I - F) (L = F - I)
Risorsa 2 (6020000) - RITENUTE ERARIALI	RS	179,74			179,74		0,00	179,74	0,00
	CP	250.000,00			189.116,64		8.945,74	198.062,38	51.937,62 -
	T	250.179,74			189.296,38		8.945,74	198.242,12	
Totale Categoria 2^a					179,74		0,00	179,74	0,00
Categoria 3^a - Altre ritenute al personale per conto di terzi	RS	0,00			0,00		0,00	0,00	0,00
	CP	20.000,00			12.694,92		0,00	12.694,92	7.305,08 -
	T	20.000,00			12.694,92		0,00	12.694,92	
Totale Categoria 3^a					0,00		0,00	0,00	0,00
Categoria 4^a - Depositi cauzionali	RS	4.011,05			4.011,05		0,00	4.011,05	0,00
	CP	15.000,00			8.015,90		0,00	8.015,90	6.984,10 -
	T	19.011,05			12.026,95		0,00	12.026,95	
Totale Categoria 4^a					4.011,05		0,00	4.011,05	0,00
Categoria 5^a - Rimborso spese per servizi per conto di terzi	RS	4.011,05			4.011,05		0,00	4.011,05	0,00
	CP	15.000,00			8.015,90		0,00	8.015,90	6.984,10 -
	T	19.011,05			12.026,95		0,00	12.026,95	
Totale Categoria 5^a					4.011,05		0,00	4.011,05	0,00

(*) Motivi dei verificarsi dei minori residui attivi: Insussistenti (INS)

RIEPILOGO GENERALE DELLE ENTRATE

DESCRIZIONE	Residui conservati e stanziamenti definitivi di bilancio		Conto del tesoriere		Determinazione dei residui		Accertamenti	Maggiori o minori entrate
	Residui (A)	Competenza (F)	Residui (B)	Riscossioni	Residui da riportare	Residui (D = B + C)		
	CP	T	CP	T	CP	T	CP	T
TITOLO I - Entrate tributarie								
RS	399.502,24		255.953,26		143.548,98		399.502,24	0,00
CP	2.368.810,36		1.658.519,79		400.767,04		2.059.286,83	309.523,53 -
T	2.768.312,60		1.914.473,05		544.316,02		2.458.789,07	
TITOLO II - Entrate deriv. da contributi e transf. correnti dello Stato, della Regione e di altri del sett. pubb., anche rapp. all'es. di funzioni delegate dalla Regione								
RS	21.047,00		16.827,45		0,00		16.827,45	(*) 4.219,55 -
CP	414.221,44		420.491,15		18.000,00		438.491,15	24.269,71
T	435.268,44		437.318,60		18.000,00		455.318,60	
TITOLO III - Entrate extratributarie								
RS	1.068.178,88		853.512,47		213.827,44		1.067.339,91	(*) 838,97 -
CP	1.565.714,36		687.839,97		697.689,99		1.385.529,96	180.184,40 -
T	2.633.893,24		1.541.352,44		911.517,43		2.452.869,87	
TITOLO IV - Entrate derivanti da alienazioni, da trasferimenti di capitale e da riscossioni di crediti								
RS	93.002,53		85.955,77		7.046,76		93.002,53	0,00
CP	2.752.100,00		31.176,67		31.600,00		62.776,67	2.689.323,33 -
T	2.845.102,53		117.132,44		38.646,76		155.779,20	
TITOLO V - Entrate derivanti da accensione di prestiti								
RS	1.083.601,09		35.933,48		1.047.667,61		1.083.601,09	0,00
CP	510.000,00		302.136,79		0,00		302.136,79	207.863,21 -
T	1.593.601,09		338.070,27		1.047.667,61		1.385.737,88	
TITOLO VI - Entrate per servizi per conto di terzi								
RS	28.085,29		20.876,95		7.208,34		28.085,29	0,00
CP	1.025.000,00		389.100,59		43.796,30		432.896,89	592.103,11 -
T	1.053.085,29		409.977,54		51.004,64		460.982,18	
Totale generale								
RS	2.693.417,03		1.269.059,38		1.419.299,13		2.688.358,51	(*) 5.058,52 -
CP	8.635.846,16		3.489.264,96		1.191.853,33		4.681.118,29	3.954.727,87 -
T	11.329.263,19		4.758.324,34		2.611.152,46		7.369.476,80	
	354.156,00		496.690,58					
TOTALE GENERALE DELLE ENTRATE								
RS	2.693.417,03		1.765.749,96		1.419.299,13		2.688.358,51	(*) 5.058,52 -
CP	8.990.002,16		3.489.264,96		1.191.853,33		4.681.118,29	3.954.727,87 -
T	11.683.419,19		5.255.014,92		2.611.152,46		7.369.476,80	

GESTIONE DELLE SPESE

DESCRIZIONE (con i dati della classificazione: Codice e Numero - Capitolo)	Residui consuntivati e stanziamenti definitivi di bilancio			N° di riferimento allo svolgimento	Conto del tesoriere			Determinazione dei residui		Impegni	Minori residui o economie			
	RS	Residui (A)			Pagamenti	Residui da riportare	Residui (B)	Residui (C)				Residui (D = B + C)		
		Competenza (F)						Competenza (G)	Competenza (H)				Competenza (I = G + H)	
		Totale (M)	Totale (N)						Residui al 31/12 (O = C + H)					Impegni al 31/12 (P = D + I)
CP										(E = A - D) (*)				
T												(L = F - I)		
TITOLO I - SPESE CORRENTI														
Funzione 1 - Funzioni generali di amministrazione, di gestione e di controllo														
Servizio 1 - Organi istituzionali, partecipazione e decentramento														
Intervento 2 (1010102) - Acquisto di beni di consumo e/o di materie prime	RS	114,40			64,40			50,00		114,40		0,00		
	CP	1.000,00			310,97			270,00		580,97		419,03 -		
	T	1.114,40			375,37			320,00		695,37				
Intervento 3 (1010103) - Prestazione di servizi	RS	11.306,46			3.308,50			7.997,96		11.306,46		0,00		
	CP	54.350,00			35.281,77			7.701,36		42.983,13		11.366,87 -		
	T	65.656,46			38.590,27			15.699,32		54.289,59				
Intervento 5 (1010105) - Trasferimenti	RS	0,00			0,00			0,00		0,00		0,00		
	CP	20.000,00			0,00			20.000,00		20.000,00		0,00		
	T	20.000,00			0,00			20.000,00		20.000,00				
Intervento 7 (1010107) - Imposte e tasse	RS	734,33			734,33			0,00		734,33		0,00		
	CP	3.469,00			2.368,58			1.100,42		3.469,00		0,00		
	T	4.203,33			3.102,91			1.100,42		4.203,33				
Totale Servizio 1	RS	12.155,19			4.107,23			8.047,96		12.155,19		0,00		
	CP	78.819,00			37.961,32			29.071,78		67.033,10		11.765,90 -		
	T	90.974,19			42.068,55			37.119,74		79.188,29				
Servizio 2 - Segreteria generale, personale e organizzazione														
Intervento 1 (1010201) - Personale	RS	20.042,46			18.949,45			1.093,01		20.042,46		0,00		
	CP	230.123,59			199.432,09			20.638,83		220.070,92		10.052,67 -		
	T	250.166,05			218.381,54			21.731,84		240.113,38				

(*) Motivi dei verificarsi dei minori residui attivi: Insussistenti (INS), Prescritti (PRE)

GESTIONE DELLE SPESE

DESCRIZIONE (con i dati della classificazione: Codice e Numero - Capitolo)	Residui conservati e Stanziamenti definitivi di bilancio		N° di riferimento allo svolgimento	Conto del tesoriere		Determinazione dei residui		Impegni	Minori residui o economie
	Residui (A)	Competenza (F)		Pagamenti (B)	Residui da riportare (C)	Residui (D = B + C)	Competenza (L = G + H)		
	RS	CP	T	Residui (G)	Competenza (H)	Residui (O = C + H)	Competenza (P = D + I)	(E = A - D) (*)	(L = F - I)
Intervento 2 (1010202) - Acquisto di beni di consumo e/o di materie prime	RS	43,56		43,56	0,00	0,00	43,56	0,00	0,00
	CP	3.000,00		1.431,18	230,93	230,93	1.662,11	1.337,89 -	
	T	3.043,56		1.474,74	230,93	230,93	1.705,67		
Intervento 3 (1010203) - Prestazione di servizi	RS	14.192,67		6.501,30	7.626,04	7.626,04	14.127,34	(*) 65,33 -	
	CP	32.900,00		18.963,34	6.614,88	6.614,88	25.578,22	7.321,78 -	
	T	47.092,67		25.464,64	14.240,92	14.240,92	39.705,56		
Intervento 5 (1010205) - Trasferimenti	RS	84,25		84,25	0,00	0,00	84,25	0,00	0,00
	CP	5.600,00		191,51	136,31	136,31	327,82	5.272,18 -	
	T	5.684,25		275,76	136,31	136,31	412,07		
Intervento 7 (1010207) - Imposte e tasse	RS	1.276,42		1.276,42	0,00	0,00	1.276,42	0,00	0,00
	CP	16.152,71		13.400,47	2.430,96	2.430,96	15.831,43	321,28 -	
	T	17.429,13		14.676,89	2.430,96	2.430,96	17.107,85		
Totale Servizio 2	RS	35.639,36		26.854,98	8.719,05	8.719,05	35.574,03	(*) 65,33 -	
	CP	287.776,30		233.418,59	30.051,91	30.051,91	263.470,50	24.305,80 -	
	T	323.415,66		260.273,57	38.770,96	38.770,96	299.044,53		
Servizio 3 - Gestione econ., finanziaria, programmaz., provveditorato e controllo di gestione	RS	8.402,98		8.402,98	0,00	0,00	8.402,98	0,00	0,00
	CP	111.764,22		103.188,43	8.575,69	8.575,69	111.764,12	0,10 -	
	T	120.167,20		111.591,41	8.575,69	8.575,69	120.167,10		
Intervento 2 (1010302) - Acquisto di beni di consumo e/o di materie prime	RS	0,00		0,00	0,00	0,00	0,00	0,00	0,00
	CP	900,00		86,00	0,00	0,00	86,00	814,00 -	
	T	900,00		86,00	0,00	0,00	86,00		

(*) Motivi dei verificarsi dei minori residui attivi: Insussistenti (INS); Prescritti (PRE)

GESTIONE DELLE SPESE

DESCRIZIONE (con i dati della classificazione: Codice e Numero - Capitolo)	Residui consuntivi e Stanziamenti definitivi di bilancio		N° di riferimento allo svolgimento	Conto del tesoriere		Determinazione dei residui		Impegni	Minori residui o economie
	RS	CP		Pagamenti	Residui da riportare	Residui (B)	Residui (C)		
								Totale (M)	
	T	T		T	Competenza (F)	Competenza (G)	Competenza (H)	Competenza (I = G + H)	(E = A - D) (*)
Intervento 3 (1010303) - Prestazione di servizi	RS	CP	T	4.794,55	10.300,00	15.094,55	752,07	4.765,15	(*) 29,40 -
				1.300,00	1.300,00	2.600,00	2.061,34	5.945,05	4.354,95 -
				1.300,00	1.300,00	2.600,00	2.813,41	10.710,20	
Intervento 4 (1010304) - Utilizzo di beni di terzi	RS	CP	T	1.300,00	1.300,00	2.600,00	1.300,00	1.300,00	0,00
				1.300,00	1.300,00	2.600,00	1.300,00	1.300,00	0,00
				2.600,00	2.600,00	5.200,00	2.600,00	2.600,00	0,00
Intervento 6 (1010306) - Interessi passivi e oneri finanziari diversi	RS	CP	T	0,00	500,00	500,00	0,00	0,00	0,00
				0,00	500,00	500,00	470,88	500,00	0,00
				0,00	500,00	500,00	470,88	500,00	0,00
Intervento 7 (1010307) - Imposte e tasse	RS	CP	T	1.476,66	7.415,23	8.891,89	0,00	1.211,19	(*) 265,47 -
				1.476,66	7.415,23	8.891,89	973,71	7.415,23	0,00
				8.891,89	8.891,89	17.783,78	973,71	8.626,42	0,00
Totale Servizio 3	RS	CP	T	15.974,19	132.179,45	148.153,64	2.052,07	15.679,32	(*) 294,87 -
				15.974,19	132.179,45	148.153,64	13.381,62	127.010,40	5.169,05 -
				15.974,19	132.179,45	148.153,64	15.433,69	142.689,72	
Servizio 4 - Gestione delle entrate tributarie e servizi fiscali	RS	CP	T	1.075,87	31.194,96	32.270,83	0,00	1.075,87	0,00
Intervento 1 (1010401) - Personale				1.075,87	31.194,96	32.270,83	932,89	31.190,04	4,92 -
				1.075,87	31.194,96	32.270,83	932,89	32.265,91	
Intervento 2 (1010402) - Acquisto di beni di consumo e/o di materie prime	RS	CP	T	174,00	200,00	374,00	0,00	174,00	0,00
				174,00	200,00	374,00	0,00	0,00	200,00 -
				174,00	200,00	374,00	0,00	174,00	

(*) Motivi dei verificarsi dei minori residui attivi: Insussistenti (INS); Prescritti (PRE)

GESTIONE DELLE SPESE

DESCRIZIONE (con i dati della classificazione: Codice e Numero - Capitolo)	Residui conservati e Stanziamenti definitivi di bilancio			N° di riferimento allo svolgimento	Conto del tesoriere			Determinazione dei residui		Impegni	Minori residui o economie
	RS	CP	T		Pagamenti	Residui da riportare	Residui (C)	Residui (D = B + C)	(E = A - D) (*)		
	Competenza (F)			Residui (H)	Competenza (G)	Residui (B)	Competenza (H)	Competenza (I = G + H)	(L = F - I)		
	Totale (M)			Residui al 31/12 (O = C + H)	Totale (N)	Totale (N)	Residui al 31/12 (O = C + H)	Impegni al 31/12 (P = D + I)			
Intervento 3 (1010403) - Prestazione di servizi	RS		37.835,62			34.685,18	3.150,44	37.835,62	0,00		0,00
	CP		48.000,00			18.630,73	29.217,23	47.847,96	152,04 -		
	T		85.835,62			53.315,91	32.367,67	85.683,58			
Intervento 4 (1010404) - Utilizzo di beni di terzi	RS		0,00			0,00	0,00	0,00	0,00		0,00
	CP		3.000,00			2.928,00	0,00	2.928,00	72,00 -		
	T		3.000,00			2.928,00	0,00	2.928,00			
Intervento 5 (1010405) - Trasferimenti	RS		111,05			111,05	0,00	111,05	0,00		0,00
	CP		228.475,74			0,00	0,00	0,00	228.475,74 -		
	T		228.586,79			111,05	0,00	111,05			
Intervento 7 (1010407) - Imposte e tasse	RS		342,62			316,49	0,00	316,49	(*) 26,13 -		
	CP		2.078,59			1.782,47	296,12	2.078,59	0,00		
	T		2.421,21			2.098,96	296,12	2.395,08			
Intervento 8 (1010408) - Oneri straordinari della gestione corrente	RS		0,00			0,00	0,00	0,00	0,00		0,00
	CP		7.000,00			3.193,07	2.818,96	6.012,03	987,97 -		
	T		7.000,00			3.193,07	2.818,96	6.012,03			
Totale Servizio 4	RS		39.539,16			36.362,59	3.150,44	39.513,03	(*) 26,13 -		
	CP		319.949,29			56.791,42	33.265,20	90.056,62	229.892,67 -		
	T		359.488,45			93.154,01	36.415,64	129.569,65			
Servizio 5 - Gestione dei beni demaniali e patrimoniali	RS		8.684,03			1.931,87	6.752,16	8.684,03	0,00		0,00
	CP		42.143,33			40.978,40	1.164,93	42.143,33			
	T		50.827,36			42.910,27	7.917,09	50.827,36			

(*) Motivi del verificarsi dei minori residui attivi: Insussistenti (INS); Prescritti (PRE)

GESTIONE DELLE SPESE

DESCRIZIONE (con i dati della classificazione: Codice e Numero - Capitolo)	Residui conservati e Stanziamenti definitivi di bilancio		N° di riferimento allo svolgimento	Conto del tesoriere		Determinazione dei residui		Impegni	Minori residui o economie	
	RS	CP		Residui (A)	Competenza (F)	Pagamenti (B)	Residui da riportare (C)			Residui (D = B + C)
	Totale (N)			Residui al 31/12 (O = C + H)		Competenza (I = G + H)				Impegni al 31/12 (P = D + I)
Intervento 2 (1010502) - Acquisto di beni di consumo e/o di materie prime	RS		2.498,15		981,25		1.016,90	1.998,15	(*) 500,00 -	
	CP		3.500,00		400,46		1.136,58	1.537,04	1.962,96 -	
	T		5.998,15		1.381,71		2.153,48	3.535,19		
Intervento 3 (1010503) - Prestazione di servizi	RS		39.676,78		26.699,85		12.431,50	39.131,35	(*) 545,43 -	
	CP		44.500,00		15.710,85		18.954,90	34.665,75	9.834,25 -	
	T		84.176,78		42.410,70		31.386,40	73.797,10		
Intervento 6 (1010506) - Interessi passivi e oneri finanziari diversi	RS		0,00		0,00		0,00	0,00	0,00	
	CP		18.602,70		18.602,70		0,00	18.602,70	0,00	
	T		18.602,70		18.602,70		0,00	18.602,70		
Intervento 7 (1010507) - Imposte e tasse	RS		33.561,12		423,12		33.138,00	33.561,12	0,00	
	CP		35.918,25		2.389,39		390,86	2.780,25	33.138,00 -	
	T		69.479,37		2.812,51		33.528,86	36.341,37	33.138,00 -	
Totale Servizio 5	RS		84.420,08		30.036,09		53.338,56	83.374,65	(*) 1.045,43 -	
	CP		144.664,28		78.081,80		21.647,27	99.729,07	44.935,21 -	
	T		229.084,36		108.117,89		74.985,83	183.103,72		
Servizio 6 - Ufficio tecnico	RS		11.337,54		10.702,60		91,55	10.794,15	(*) 543,39 -	
	CP		132.353,56		117.473,53		13.360,66	130.834,19	1.519,37 -	
	T		143.691,10		128.176,13		13.452,21	141.628,34		
Intervento 2 (1010602) - Acquisto di beni di consumo e/o di materie prime	RS		2.368,94		1.299,54		777,60	2.077,14	(*) 291,80 -	
	CP		3.800,00		312,91		1.911,60	2.224,51	1.575,49 -	
	T		6.168,94		1.612,45		2.689,20	4.301,65		

(*) Motivi dei verificarsi dei minori residui attivi: Insussistenti (INS); Prescritti (PRE)

GESTIONE DELLE SPESE

DESCRIZIONE (con i dati della classificazione: Codice e Numero - Capitolo)	Residui conservati e Stanziamenti definitivi di bilancio			N° di riferimento allo svolgimento	Conto del tesoriere			Determinazione dei residui		Impegni	Minori residui o economie
	RS	CP	T		Pagamenti			Residui da riportare			
					Residui (B)	Competenza (G)	Residui (C)	Competenza (H)			
									Residui (D = B + C)		
			Totale (M)			Residui al 31/12 (O = C + H)			Impegni al 31/12 (P = D + I)		
Intervento 3 (1010603) - Prestazione di servizi											
RS	26.612,79				19.244,80			7.077,85	26.322,65	(*) 290,14 -	
CP	25.000,00				6.348,75			4.113,32	10.462,07	14.537,93 -	
T	51.612,79				25.593,55			11.191,17	36.784,72		
Intervento 5 (1010605) - Trasferimenti											
RS	18.868,48				18.868,48			0,00	18.868,48	0,00	
CP	35.450,00				10.020,68			18.409,33	28.430,01	7.019,99 -	
T	54.318,48				28.889,16			18.409,33	47.298,49		
Intervento 7 (1010607) - Imposte e tasse											
RS	1.999,80				1.837,11			78,83	1.915,94	(*) 83,86 -	
CP	8.752,90				7.805,99			946,41	8.752,40	0,50 -	
T	10.752,70				9.643,10			1.025,24	10.668,34		
Totale Servizio 6											
RS	61.187,55				51.952,53			8.025,83	59.978,36	(*) 1.209,19 -	
CP	205.356,46				141.961,86			38.741,32	180.703,18	24.653,28 -	
T	266.544,01				193.914,39			46.767,15	240.681,54		
Servizio 7 - Anagrafe, stato civile, elettorale, leva e servizio statistico											
Intervento 1 (1010701) - Personale											
RS	1.981,14				1.981,14			0,00	1.981,14	0,00	
CP	62.270,59				60.525,57			1.745,02	62.270,59	0,00	
T	64.251,73				62.506,71			1.745,02	64.251,73		
Intervento 2 (1010702) - Acquisto di beni di consumo e/o di materie prime											
RS	1.418,80				1.372,80			46,00	1.418,80	0,00	
CP	3.000,00				1.473,78			892,77	2.366,55	633,45 -	
T	4.418,80				2.846,58			938,77	3.785,35		
Intervento 3 (1010703) - Prestazione di servizi											
RS	2.960,00				2.435,00			0,00	2.435,00	(*) 525,00 -	
CP	500,00				145,20			237,90	383,10	116,90 -	
T	3.460,00				2.580,20			237,90	2.818,10		

(*) Motivi dei verificarsi dei minori residui attivi: Insussistenti (INS); Prescritti (PRE)

GESTIONE DELLE SPESE

DESCRIZIONE (con i dati della classificazione: Codice e Numero - Capitolo)	Residui conservati e Stanziamenti definitivi di bilancio		N° di riferimento allo svolgimento	Conto del tesoriere		Determinazione dei residui		Impegni	Minori residui o economie
	RS	CP		Pagamenti	Residui da riportare	Residui da riportare	Residui da riportare		
	Residui (A)	Competenza (F)	Totale (M)	Residui (B)	Competenza (G)	Residui (C)	Competenza (H)	Residui (D = B + C)	(E = A - D) (*)
								Competenza (I = G + H)	(L = F - I)
					Totale (N)	Residui al 31/12 (O = C + H)	Residui al 31/12 (P = D + I)		
Intervento 5 (1010705) - Trasferimenti	RS	2.713,69			2.073,10	0,00	0,00	2.073,10	(*) 640,59 -
	CP	3.000,00			0,00	2.500,00	2.500,00	2.500,00	500,00 -
	T	5.713,69			2.073,10	2.500,00	2.500,00	4.573,10	
Intervento 7 (1010707) - Imposte e tasse	RS	595,02			595,02	0,00	0,00	595,02	0,00
	CP	4.102,26			3.725,81	376,45	376,45	4.102,26	0,00
	T	4.697,28			4.320,83	376,45	376,45	4.697,28	
Totale Servizio 7	RS	9.668,65			8.457,06	46,00	46,00	8.503,06	(*) 1.165,59 -
	CP	72.872,85			65.870,36	5.752,14	5.752,14	71.622,50	1.250,35 -
	T	82.541,50			74.327,42	5.798,14	5.798,14	80.125,56	
Servizio 8 - Altri servizi generali	RS	39.757,30			33.012,57	6.744,73	6.744,73	39.757,30	0,00
Intervento 1 (1010801) - Personale	CP	95.885,07			35.676,64	40.030,33	40.030,33	75.706,97	20.178,10 -
	T	135.642,37			68.689,21	46.775,06	46.775,06	115.464,27	
Intervento 2 (1010802) - Acquisto di beni di consumo e/o di materie prime	RS	3.380,31			3.111,11	269,20	269,20	3.380,31	0,00
	CP	8.000,00			3.315,17	1.147,94	1.147,94	4.463,11	3.536,89 -
	T	11.380,31			6.426,28	1.417,14	1.417,14	7.843,42	
Intervento 3 (1010803) - Prestazione di servizi	RS	37.876,52			32.519,16	4.418,67	4.418,67	36.937,83	(*) 938,69 -
	CP	143.159,80			108.076,67	18.444,54	18.444,54	126.521,21	16.638,59 -
	T	181.036,32			140.595,83	22.863,21	22.863,21	163.459,04	
Intervento 4 (1010804) - Utilizzo di beni di terzi	RS	719,68			719,68	0,00	0,00	719,68	0,00
	CP	8.000,00			4.920,91	2.678,37	2.678,37	7.599,28	400,72 -
	T	8.719,68			5.640,59	2.678,37	2.678,37	8.318,96	

(*) Motivi dei verificarsi dei minori residui attivi: Insussistenti (INS); Prescritti (PRE)

GESTIONE DELLE SPESE

DESCRIZIONE (con i dati della classificazione: Codice e Numero - Capitolo)	Residui conservati e Stanziamenti definitivi di bilancio			N° di riferimento allo svolgimento	Conto del tesoriere			Determinazione dei residui		Impegni	Minori residui o economie (E = A - D) (*) (L = F - I)		
	RS	Residui (A)			Pagamenti Residui (B)	Residui da riportare Residui (C)	Residui al 31/12 (O = C + H)	Residui (D = B + C)	Competenza (I = G + H)				
		Competenza (F)										Competenza (G)	Competenza (H)
		Totale (M)	Totale (N)										
Intervento 5 (1010805) - Trasferimenti	RS	3.562,00	0,00	0,00	3.562,00	3.562,00	3.562,00	0,00	0,00	3.530,01 -			
	CP	13.675,00	3.048,30	0,00	7.096,69	10.144,99	10.144,99	0,00	0,00	0,00			
	T	17.237,00	3.048,30	0,00	10.658,69	13.706,99	13.706,99	0,00	0,00	0,00			
Intervento 7 (1010807) - Imposte e tasse	RS	4.472,54	2.661,54	0,00	0,00	0,00	2.661,54	0,00	0,00	(*) 1.811,00 -			
	CP	10.627,75	4.012,81	0,00	4.744,66	8.757,47	8.757,47	0,00	0,00	1.870,28 -			
	T	15.100,29	6.674,35	0,00	4.744,66	11.419,01	11.419,01	0,00	0,00	0,00			
Intervento 10 (1010810) - Fondo svalutazione crediti	RS	0,00	0,00	0,00	0,00	0,00	0,00	0,00	0,00	0,00			
	CP	47.814,00	0,00	0,00	0,00	0,00	0,00	0,00	0,00	47.814,00 -			
	T	47.814,00	0,00	0,00	0,00	0,00	0,00	0,00	0,00	0,00			
Intervento 11 (1010811) - Fondo di riserva	RS	0,00	0,00	0,00	0,00	0,00	0,00	0,00	0,00	0,00			
	CP	19.500,00	0,00	0,00	0,00	0,00	0,00	0,00	0,00	19.500,00 -			
	T	19.500,00	0,00	0,00	0,00	0,00	0,00	0,00	0,00	0,00			
Totale Servizio 8	RS	89.768,35	72.024,06	0,00	14.994,60	87.018,66	87.018,66	0,00	0,00	(*) 2.749,69 -			
	CP	346.661,62	159.050,50	0,00	74.142,53	233.193,03	233.193,03	0,00	0,00	113.468,59 -			
	T	436.429,97	231.074,56	0,00	89.137,13	320.211,69	320.211,69	0,00	0,00	0,00			
Totale Funzione 1	RS	348.352,53	243.421,79	0,00	98.374,51	341.796,30	341.796,30	0,00	0,00	(*) 6.556,23 -			
	CP	1.588.279,25	886.764,63	0,00	246.053,77	1.132.818,40	1.132.818,40	0,00	0,00	455.460,85 -			
	T	1.936.631,78	1.130.186,42	0,00	344.428,28	1.474.614,70	1.474.614,70	0,00	0,00	0,00			
Funzione 3 - Funzioni di polizia locale													
Servizio 1 - Polizia municipale													

(*) Motivi dei verificarsi dei minori residui attivi: Insussistenti (INS); Prescritti (PRE)

GESTIONE DELLE SPESE

DESCRIZIONE (con i dati della classificazione: Codice e Numero - Capitolo)	Residui conservati e Stanziamenti definitivi di bilancio		N° di riferimento allo svolgimento	Conto del tesoriere		Determinazione dei residui		Impegni	Minori residui o economie
	Residui (A)	Competenza (F)		Pagamenti	Residui da riportare	Residui (C)	Residui (D = B + C)		
	RS	CP		Residui (B)	Competenza (G)	Residui (C)	Competenza (H)	Competenza (I = G + H)	(L = F - I)
	T	T		Totale (N)	Totale (M)	Residui al 31/12 (O = C + H)	Residui al 31/12 (P = D + I)		
Intervento 5 (1030105) - Trasferimenti	RS	34.529,47		34.529,47	34.529,47	0,00	0,00	34.529,47	0,00
	CP	160.000,00		50.000,00	160.000,00	104.863,10	104.863,10	154.863,10	5.136,90 -
	T	194.529,47		84.529,47	194.529,47	104.863,10	104.863,10	189.392,57	
Totale Servizio 1	RS	34.529,47		34.529,47	34.529,47	0,00	0,00	34.529,47	0,00
	CP	160.000,00		50.000,00	160.000,00	104.863,10	104.863,10	154.863,10	5.136,90 -
	T	194.529,47		84.529,47	194.529,47	104.863,10	104.863,10	189.392,57	
Totale Funzione 3	RS	34.529,47		34.529,47	34.529,47	0,00	0,00	34.529,47	0,00
	CP	160.000,00		50.000,00	160.000,00	104.863,10	104.863,10	154.863,10	5.136,90 -
	T	194.529,47		84.529,47	194.529,47	104.863,10	104.863,10	189.392,57	
Funzione 4 - Funzioni di istruzione pubblica	RS	771,41		771,41	771,41	0,00	0,00	771,41	0,00
Servizio 1 - Scuola materna	CP	26.325,39		25.538,15	26.325,39	787,24	787,24	26.325,39	0,00
Intervento 1 (1040101) - Personale	T	27.096,80		26.309,56	27.096,80	787,24	787,24	27.096,80	
Intervento 2 (1040102) - Acquisto di beni di consumo e/o di materie prime	RS	746,30		746,30	746,30	0,00	0,00	746,30	0,00
	CP	1.000,00		0,00	1.000,00	129,00	129,00	129,00	871,00 -
	T	1.746,30		746,30	1.746,30	129,00	129,00	875,30	
Intervento 3 (1040103) - Prestazione di servizi	RS	33.974,59		14.948,69	33.974,59	1.613,53	1.613,53	16.562,22	(*) 17.412,37 -
	CP	76.900,00		50.788,14	76.900,00	20.626,50	20.626,50	71.414,64	5.485,36 -
	T	110.874,59		65.736,83	110.874,59	22.240,03	22.240,03	87.976,86	

(*) Motivi dei verificarsi dei minori residui: attivi Insussistenti (INS); Prescritti (PRE)

GESTIONE DELLE SPESE

DESCRIZIONE (con i dati della classificazione: Codice e Numero - Capitolo)	Residui conservati e Stanziamenti definitivi di bilancio			N° di riferimento allo svolgimento	Conto del tesoriere			Determinazione dei residui		Impegni	Minori residui o economie	
	RS	Residui (A)			Pagamenti	Residui da riportare	Residui (C)	Residui (B)	Residui (D = B + C)			(E = A - D) (*)
		CP	Competenza (F)									
T	Totale (N)	Residui al 31/12 (O = C + H)	Impegni al 31/12 (P = D + I)									
Intervento 6 (1040106) - Interessi passivi e oneri finanziari diversi	RS	0,00	0,00		0,00	0,00	0,00	0,00	0,00	0,00	0,00	
	CP	7.336,82	7.336,82		7.336,82	0,00	7.336,82	0,00	7.336,82	0,00	0,00	
	T											
Intervento 7 (1040107) - Imposte e tasse	RS	263,99	263,99		263,99	0,00	263,99	0,00	263,99	0,00	0,00	
	CP	2.589,44	2.589,44		2.191,60	274,58	2.466,18	274,58	2.466,18	123,26	-	
	T	2.853,43	2.853,43		2.455,59	274,58	2.730,17	274,58	2.730,17			
Totale Servizio 1	RS	35.756,29	35.756,29		16.730,39	1.613,53	18.343,92	1.613,53	18.343,92	(*) 17.412,37	-	
	CP	114.151,65	114.151,65		85.854,71	21.817,32	107.672,03	21.817,32	107.672,03	6.479,62	-	
	T	149.907,94	149.907,94		102.585,10	23.430,85	126.015,95	23.430,85	126.015,95			
Servizio 2 - Istruzione elementare	RS	2.910,08	2.910,08		2.910,08	0,00	2.910,08	0,00	2.910,08	0,00	0,00	
Intervento 2 (1040202) - Acquisto di beni di consumo e/o di materie prime	CP	6.500,00	6.500,00		5.250,44	19,39	5.269,83	19,39	5.269,83	1.230,17	-	
	T	9.410,08	9.410,08		8.160,52	19,39	8.179,91	19,39	8.179,91			
Intervento 3 (1040203) - Prestazione di servizi	RS	6.693,85	6.693,85		6.693,85	0,00	6.693,85	0,00	6.693,85	0,00	0,00	
	CP	67.700,00	67.700,00		54.000,20	10.999,70	64.999,90	10.999,70	64.999,90	2.700,10	-	
	T	74.393,85	74.393,85		60.694,05	10.999,70	71.693,75	10.999,70	71.693,75			
Intervento 6 (1040206) - Interessi passivi e oneri finanziari diversi	RS	0,00	0,00		0,00	0,00	0,00	0,00	0,00	0,00	0,00	
	CP	61.982,31	61.982,31		61.982,31	0,00	61.982,31	0,00	61.982,31	0,00	0,00	
	T	61.982,31	61.982,31		61.982,31	0,00	61.982,31	0,00	61.982,31	0,00	0,00	
Intervento 7 (1040207) - Imposte e tasse	RS	0,00	0,00		0,00	0,00	0,00	0,00	0,00	0,00	0,00	
	CP	2.930,00	2.930,00		2.510,26	0,00	2.510,26	0,00	2.510,26	419,74	-	
	T	2.930,00	2.930,00		2.510,26	0,00	2.510,26	0,00	2.510,26			

(*) Motivi dei verificarsi dei minori residui attivi: Insussistenti (INS); Prescritti (PRE)

GESTIONE DELLE SPESE

DESCRIZIONE (con i dati della classificazione: Codice e Numero - Capitolo)	Residui conservati e Stanziamenti definitivi di bilancio		N° di riferimento allo svolgimento	Conto del tesoriere		Determinazione dei residui		Impegni	Minori residui o economie	
	RS	CP		Pagamenti	Residui da riportare	Residui da riportare	Residui da riportare			
	Residui (A)	Competenza (F)	Totale (M)	Residui (B)	Competenza (G)	Residui (C)	Competenza (H)	Residui (D = B + C)	(E = A - D) (*)	
T	Competenza (F)		Totale (M)	Competenza (G)	Totale (N)	Residui al 31/12 (O = C + H)	Residui al 31/12 (O = C + H)	Impegni al 31/12 (P = D + I)	(L = F - I)	
Totale Servizio 2	RS 9.603,93	CP 139.112,31	T 148.716,24	RS 9.603,93	CP 123.743,21	T 11.019,09	CP 11.019,09	RS 9.603,93	CP 4.350,01	T 0,00
Servizio 3 - Istruzione media	RS 2.580,00	CP 5.000,00	T 7.580,00	RS 2.100,00	CP 5.000,00	T 480,00	CP 0,00	RS 2.580,00	CP 0,00	T 0,00
Intervento 3 (1040303) - Prestazione di servizi	RS 0,00	CP 6.997,51	T 6.997,51	RS 0,00	CP 6.997,51	T 0,00	CP 0,00	RS 0,00	CP 0,00	T 0,00
Intervento 6 (1040306) - Interessi passivi e oneri finanziari diversi	RS 0,00	CP 6.997,51	T 6.997,51	RS 0,00	CP 6.997,51	T 0,00	CP 0,00	RS 0,00	CP 0,00	T 0,00
Totale Servizio 3	RS 2.580,00	CP 11.997,51	T 14.577,51	RS 2.100,00	CP 11.997,51	T 480,00	CP 0,00	RS 2.580,00	CP 0,00	T 0,00
Servizio 5 - Assistenza scolastica, trasporto, refezione e altri servizi	RS 855,96	CP 29.223,19	T 30.079,15	RS 855,96	CP 28.418,64	T 804,55	CP 804,55	RS 855,96	CP 29.223,19	T 30.079,15
Intervento 1 (1040501) - Personale	RS 1.675,69	CP 7.000,00	T 8.675,69	RS 1.672,00	CP 4.729,56	T 1.328,70	CP 1.328,70	RS 1.672,00	CP 6.058,26	T 7.730,26
Intervento 2 (1040502) - Acquisto di beni di consumo e/o di materie prime	RS 0,00	CP 0,00	T 0,00	RS 0,00	CP 0,00	T 0,00	CP 0,00	RS 0,00	CP 0,00	T 0,00

(*) Motivi del verificarsi dei minori residui attivi: Insussistenti (INS); Prescritti (PRE)

GESTIONE DELLE SPESE

DESCRIZIONE (con i dati della classificazione: Codice e Numero - Capitolo)	Residui conservati e Stanziamenti definitivi di bilancio		N° di riferimento allo svolgimento	Conto del tesoriere		Determinazione dei residui		Impegni	Minori residui o economie				
	RS	CP		Residui (A)	Competenza (F)	Pagamenti (B)	Residui da riportare (C)			Residui (D = B + C)			
											Competenza (E = A - D) (*)	Competenza (G)	Competenza (H)
T	Totale (M)	Totale (N)	Residui al 31/12 (O = C + H)	Impegni al 31/12 (P = D + I)	(L = F - I)								
Intervento 3 (1040503) - Prestazione di servizi	RS	45.690,34		23.286,83	0,00	23.286,83	(*) 22.403,51 -						
	CP	103.000,00		54.310,12	45.908,23	100.218,35	2.781,65 -						
	T	148.690,34		77.596,95	45.908,23	123.505,18							
Intervento 5 (1040505) - Trasferimenti	RS	18.744,75		10.913,44	7.831,31	18.744,75	0,00						
	CP	25.800,00		5.277,00	16.229,75	21.506,75	4.293,25 -						
	T	44.544,75		16.190,44	24.061,06	40.251,50							
Intervento 7 (1040507) - Imposte e tasse	RS	171,82		171,82	0,00	171,82	0,00						
	CP	2.373,31		1.993,93	379,38	2.373,31	0,00						
	T	2.545,13		2.165,75	379,38	2.545,13							
Totale Servizio 5	RS	67.138,56		36.900,05	7.831,31	44.731,36	(*) 22.407,20 -						
	CP	167.396,50		94.729,25	64.650,61	159.379,86	8.016,64 -						
	T	234.535,06		131.629,30	72.481,92	204.111,22							
Totale Funzione 4	RS	115.078,78		65.334,37	9.924,84	75.259,21	(*) 39.819,57 -						
	CP	432.657,97		316.324,68	97.487,02	413.811,70	18.846,27 -						
	T	547.736,75		381.659,05	107.411,86	489.070,91							
Funzione 5 - Funzioni relative alla cultura ed ai beni culturali	RS	783,58		739,37	0,00	739,37	(*) 44,21 -						
Servizio 1 - Biblioteche, musei e pinacoteche	CP	25.000,26		24.220,95	779,31	25.000,26	0,00						
Intervento 1 (1050101) - Personale	T	25.783,84		24.960,32	779,31	25.739,63							

(*) Motivi dei verificarsi dei minori residui attivi: Insussistenti (INS); Prescritti (PRE)

GESTIONE DELLE SPESE

DESCRIZIONE (con i dati della classificazione: Codice e Numero - Capitolo)	Residui conservati e stanziamenti definitivi di bilancio		N° di riferimenti allo svolgimento	Conto del tesoriere		Determinazione dei residui		Impegni	Minori residui o economie
	RS	CP		Pagamenti		Residui da riportare			
				Residui (B)	Competenza (G)	Residui (C)	Competenza (H)		
	T	T		Totale (M)	Totale (N)	Residui al 31/12 (O = C + H)	Impegni al 31/12 (P = D + I)		
Intervento 2 (1050102) - Acquisto di beni di consumo e/o di materie prime	RS	799,72		719,68	0,00	0,00	719,68	(*) 80,04 -	
	CP	3.200,00		485,36	1.504,64	1.504,64	1.990,00	1.210,00 -	
	T	3.999,72		1.205,04	1.504,64	1.504,64	2.709,68		
Intervento 3 (1050103) - Prestazione di servizi	RS	3.643,72		3.643,72	0,00	0,00	3.643,72	0,00	
	CP	14.400,00		2.984,29	8.361,89	8.361,89	11.346,18	3.053,82 -	
	T	18.043,72		6.628,01	8.361,89	8.361,89	14.989,90		
Intervento 4 (1050104) - Utilizzo di beni di terzi	RS	221,31		151,59	0,00	0,00	151,59	(*) 69,72 -	
	CP	2.300,00		1.954,32	345,68	345,68	2.300,00	0,00	
	T	2.521,31		2.105,91	345,68	345,68	2.451,59		
Intervento 5 (1050105) - Trasferimenti	RS	22.074,64		22.074,64	0,00	0,00	22.074,64	0,00	
	CP	25.000,00		0,00	23.390,22	23.390,22	23.390,22	1.609,78 -	
	T	47.074,64		22.074,64	23.390,22	23.390,22	45.464,86		
Intervento 7 (1050107) - Imposte e tasse	RS	254,44		254,44	0,00	0,00	254,44	0,00	
	CP	3.475,69		2.286,81	144,16	144,16	2.430,97	1.044,72 -	
	T	3.730,13		2.541,25	144,16	144,16	2.685,41		
Totale Servizio 1	RS	27.777,41		27.583,44	0,00	0,00	27.583,44	(*) 193,97 -	
	CP	73.375,95		31.931,73	34.525,90	34.525,90	66.457,63	6.918,32 -	
	T	101.153,36		59.515,17	34.525,90	34.525,90	94.041,07		
Servizio 2 - Teatri, attivita' culturali e servizi diversi nel settore culturale	RS	8.913,73		8.913,73	0,00	0,00	8.913,73	0,00	
Intervento 1 (1050201) - Personale	CP	6.000,00		0,00	4.386,13	4.386,13	4.386,13	1.613,87 -	
	T	14.913,73		8.913,73	4.386,13	4.386,13	13.299,86		

(*) Motivi dei verificarsi dei minori residui attivi: Insussistenti (INS); Prescritti (PRE)

GESTIONE DELLE SPESE

DESCRIZIONE (con i dati della classificazione: Codice e Numero - Capitolo)	Residui consuntivi e stanziamenti definitivi di bilancio			N° di riferimento allo svolgimento	Conto del tesoriere			Determinazione dei residui		Impegni	Minori residui o economie	
	RS	Residui (A)			Pagamenti	Residui da riportare	Residui (B)	Residui (C)	Residui (D = B + C)			
		Competenza (F)							Competenza (I = G + H)			
		Totale (M)							Residui al 31/12 (O = C + H)			
Intervento 2 (1050202) - Acquisto di beni di consumo e/o di materie prime	RS	1.958,46	420,00		420,00	1.010,00	1.430,00	1.430,00	(*) 528,46 -			
	CP	3.000,00	308,17		308,17	2.621,83	2.930,00	2.930,00	70,00 -			
	T	4.958,46	728,17		728,17	3.631,83	4.360,00	4.360,00				
Intervento 3 (1050203) - Prestazione di servizi	RS	20.629,46	17.297,33		17.297,33	516,90	17.814,23	17.814,23	(*) 2.815,23 -			
	CP	94.612,74	64.728,31		64.728,31	19.699,85	84.428,16	84.428,16	10.184,58 -			
	T	115.242,20	82.025,64		82.025,64	20.216,75	102.242,39	102.242,39				
Intervento 5 (1050205) - Trasferimenti	RS	3.500,00	2.265,12		2.265,12	0,00	2.265,12	2.265,12	(*) 1.234,88 -			
	CP	0,00	0,00		0,00	0,00	0,00	0,00	0,00			
	T	3.500,00	2.265,12		2.265,12	0,00	2.265,12	2.265,12				
Intervento 6 (1050206) - Interessi passivi e oneri finanziari diversi	RS	0,00	0,00		0,00	0,00	0,00	0,00	0,00			
	CP	1.817,64	1.817,64		1.817,64	0,00	1.817,64	1.817,64	0,00			
	T	1.817,64	1.817,64		1.817,64	0,00	1.817,64	1.817,64				
Intervento 7 (1050207) - Imposte e tasse	RS	1.542,15	1.542,15		1.542,15	0,00	1.542,15	1.542,15	0,00			
	CP	6.850,00	1.755,12		1.755,12	3.690,62	5.445,74	5.445,74	1.404,26 -			
	T	8.392,15	3.297,27		3.297,27	3.690,62	6.987,89	6.987,89				
Totale Servizio 2	RS	36.543,80	30.438,33		30.438,33	1.526,90	31.965,23	31.965,23	(*) 4.578,57 -			
	CP	112.280,38	68.609,24		68.609,24	30.398,43	99.007,67	99.007,67	13.272,71 -			
	T	148.824,18	99.047,57		99.047,57	31.925,33	130.972,90	130.972,90				
Totale Funzione 5	RS	64.321,21	58.021,77		58.021,77	1.526,90	59.548,67	59.548,67	(*) 4.772,54 -			
	CP	185.656,33	100.540,97		100.540,97	64.924,33	165.465,30	165.465,30	20.191,03 -			
	T	249.977,54	158.562,74		158.562,74	66.451,23	225.013,97	225.013,97				
Funzione 6 - Funzioni del settore sportivo e ricreativo												

(*) Motivi del verificarsi dei minori residui attivi: Insussistenti (INS); Prescritti (PRE)

GESTIONE DELLE SPESE

DESCRIZIONE (con i dati della classificazione: Codice e Numero - Capitolo)	Residui conservati e stanziamenti definitivi di bilancio		N° di riferimento allo svolgimento	Conto del tesoriere		Determinazione dei residui		Impegni	Minori residui o economie	
	RS	CP		Residui (B)	Pagamenti	Residui da riportare	Residui (C)			Residui (D = B + C)
	T	Totale (M)		Totale (N)	Residui al 31/12 (O = C + H)	Impegni al 31/12 (P = D + I)	(E = A - D) (*)			(L = F - I)
Servizio 1 - Piscine comunali										
Intervento 6 (1060106) - Interessi passivi e oneri finanziari diversi	RS	0,00		0,00		0,00	0,00	0,00	0,00	
	CP	13.468,94		13.468,94		13.468,94	0,00	13.468,94	0,00	
	T	13.468,94		13.468,94		13.468,94	0,00	13.468,94		
Totale Servizio 1	RS	0,00		0,00		0,00	0,00	0,00	0,00	
	CP	13.468,94		13.468,94		13.468,94	0,00	13.468,94	0,00	
	T	13.468,94		13.468,94		13.468,94	0,00	13.468,94		
Servizio 2 - Stadio comunale, palazzo dello sport ed altri impianti										
Intervento 3 (1060203) - Prestazione di servizi	RS	6.723,17		6.285,70		437,47	437,47	6.723,17	0,00	
	CP	12.400,00		4.000,00		6.000,00	6.000,00	10.000,00	2.400,00 -	
	T	19.123,17		10.285,70		6.437,47	6.437,47	16.723,17		
Intervento 5 (1060205) - Trasferimenti	RS	7.000,00		7.000,00		0,00	0,00	7.000,00	0,00	
	CP	14.000,00		7.000,00		7.000,00	7.000,00	14.000,00	0,00	
	T	21.000,00		14.000,00		7.000,00	7.000,00	21.000,00		
Totale Servizio 2	RS	13.723,17		13.285,70		437,47	437,47	13.723,17	0,00	
	CP	26.400,00		11.000,00		13.000,00	13.000,00	24.000,00	2.400,00 -	
	T	40.123,17		24.285,70		13.437,47	13.437,47	37.723,17		
Servizio 3 - Manifestazioni diverse nel settore sportivo e ricreativo										
Intervento 2 (1060302) - Acquisto di beni di consumo e/o di materie prime	RS	0,00		0,00		0,00	0,00	0,00	0,00	
	CP	500,00		392,00		0,00	0,00	392,00	108,00 -	
	T	500,00		392,00		0,00	0,00	392,00		

(*) Motivi dei verificarsi dei minori residui attivi: Insussistenti (INS); Prescritti (PRE)

GESTIONE DELLE SPESE

DESCRIZIONE (con i dati della classificazione: Codice e Numero - Capitolo)	Residui conservati e Stanziamenti definitivi di bilancio		N° di riferimento allo svolgimento	Conto del tesoriere		Determinazione dei residui		Impegni	Minori residui o economie
	RS	CP		Pagamenti	Residui da riportare	Residui da riportare	Impegni		
	RS	CP		Residui (B)	Residui (C)	Residui (D = B + C)	Residui (E = A - D) (*)		
	CP	T		Competenza (G)	Competenza (H)	Competenza (I = G + H)	(L = F - I)		
	T			Totale (N)	Residui al 31/12 (O = C + H)	Impegni al 31/12 (P = D + I)			
Intervento 5 (1060305) - Trasferimenti	RS	399,00		0,00	399,00	399,00	0,00		0,00
	CP	700,00		0,00	0,00	0,00	700,00 -		700,00 -
	T	1.099,00		0,00	399,00	399,00			
Totale Servizio 3	RS	399,00		0,00	399,00	399,00	0,00		0,00
	CP	1.200,00		392,00	0,00	392,00	808,00 -		808,00 -
	T	1.599,00		392,00	399,00	791,00			
Totale Funzione 6	RS	14.122,17		13.285,70	836,47	14.122,17	0,00		0,00
	CP	41.068,94		24.860,94	13.000,00	37.860,94	3.208,00 -		3.208,00 -
	T	55.191,11		38.146,64	13.836,47	51.983,11			
Funzione 8 - Funzioni nel campo della viabilità e dei trasporti	RS	1.038,09		675,60	0,00	675,60	(*) 362,49 -		(*) 362,49 -
Servizio 1 - Viabilità, circolazione stradale e servizi connessi	CP	25.796,86		24.465,98	1.330,88	25.796,86	0,00		0,00
Intervento 1 (1080101) - Personale	T	26.834,95		25.141,58	1.330,88	26.472,46			
Intervento 2 (1080102) - Acquisto di beni di consumo e/o di materie prime	RS	6.624,50		3.705,74	2.092,70	5.798,44	(*) 826,06 -		(*) 826,06 -
	CP	10.800,00		4.229,73	3.696,14	7.925,87	2.874,13 -		2.874,13 -
	T	17.424,50		7.935,47	5.788,84	13.724,31			
Intervento 3 (1080103) - Prestazione di servizi	RS	25.534,86		22.867,16	2.183,70	25.050,86	(*) 484,00 -		(*) 484,00 -
	CP	28.600,00		13.705,20	13.116,86	26.822,06	1.777,94 -		1.777,94 -
	T	54.134,86		36.572,36	15.300,56	51.872,92			

(*) Motivi dei verificarsi dei minori residui attivi: Insussistenti (INS); Prescritti (PRE)

GESTIONE DELLE SPESE

DESCRIZIONE (con i dati della classificazione: Codice e Numero - Capitolo)	Residui conservati e Stanziamenti definitivi di bilancio			N° di riferimento allo svolgimento	Conto del tesoriere			Determinazione dei residui		Impegni	Minori residui o economie				
	RS	Residui (A)			Pagamenti	Residui da riportare	Residui (B)	Residui (C)	Residui (D = B + C)			Residui (E = A - D) (*)			
		Competenza (F)											Competenza (G)	Competenza (H)	Competenza (I = G + H)
		Totale (M)	Totale (N)												
Intervento 5 (1080105) - Trasferimenti	RS	5.379,40	0,00		4.136,40	0,00	1.243,00	0,00	0,00	5.379,40	0,00				
	CP	0,00	5.379,40		0,00	4.136,40	0,00	0,00	0,00	0,00	0,00				
	T	5.379,40			4.136,40	4.136,40	1.243,00	1.243,00	0,00	5.379,40	0,00				
Intervento 6 (1080106) - Interessi passivi e oneri finanziari diversi	RS	0,00	0,00		0,00	0,00	0,00	0,00	0,00	0,00	0,00				
	CP	57.341,92	57.341,92		57.341,92	57.341,92	0,00	0,00	0,00	57.341,92	0,00				
	T	57.341,92			57.341,92	57.341,92	0,00	0,00	0,00	57.341,92	0,00				
Intervento 7 (1080107) - Imposte e tasse	RS	253,26	1.913,84		253,26	1.501,02	0,00	0,00	0,00	253,26	0,00				
	CP	1.913,84	2.167,10		1.501,02	1.754,28	412,82	412,82	0,00	1.913,84	0,00				
	T	2.167,10			1.754,28	1.754,28	412,82	412,82	0,00	2.167,10	0,00				
Totale Servizio 1	RS	38.830,11	124.452,62		31.638,16	101.243,85	5.519,40	18.556,70	37.157,56	119.800,55	(*) 1.672,55 -				
	CP	124.452,62	163.282,73		101.243,85	132.882,01	24.076,10	24.076,10	156.958,11	156.958,11	4.652,07 -				
	T	163.282,73			132.882,01	132.882,01	24.076,10	24.076,10	156.958,11	156.958,11					
Servizio 2 - Illuminazione pubblica e servizi connessi	RS	16.183,57	129.000,00		15.998,30	122.263,96	185,27	6.736,04	16.183,57	129.000,00	0,00				
Intervento 3 (1080203) - Prestazione di servizi	CP	129.000,00	145.183,57		122.263,96	138.262,26	6.921,31	6.921,31	129.000,00	129.000,00	0,00				
	T	145.183,57			138.262,26	138.262,26	6.921,31	6.921,31	145.183,57	145.183,57	0,00				
Intervento 5 (1080205) - Trasferimenti	RS	0,00	1.000,00		0,00	1.000,00	0,00	0,00	0,00	0,00	0,00				
	CP	1.000,00	1.000,00		1.000,00	1.000,00	0,00	0,00	1.000,00	1.000,00	0,00				
	T	1.000,00			1.000,00	1.000,00	0,00	0,00	1.000,00	1.000,00	0,00				
Totale Servizio 2	RS	16.183,57	130.000,00		15.998,30	123.263,96	185,27	6.736,04	16.183,57	130.000,00	0,00				
	CP	130.000,00	146.183,57		123.263,96	139.262,26	6.921,31	6.921,31	130.000,00	130.000,00	0,00				
	T	146.183,57			139.262,26	139.262,26	6.921,31	6.921,31	146.183,57	146.183,57	0,00				

(*) Motivi dei verificarsi dei minori residui attivi: Insussistenti (INS); Prescritti (PRE)

GESTIONE DELLE SPESE

DESCRIZIONE (con i dati della classificazione: Codice e Numero - Capitolo)	Residui conservati e Stanziamenti definitivi di bilancio		N° di riferimento allo svolgimento	Conto del tesoriere		Determinazione dei residui		Impegni	Minori residui o economie
	RS	CP		Pagamenti	Residui da riportare	Residui da riportare	Impegni		
	Residui (A)	Competenza (F)	Totale (M)	Residui (B)	Competenza (G)	Residui (C)	Competenza (H)	Residui (D = B + C)	(E = A - D) (*)
	CP	Competenza (F)	Totale (M)	Competenza (G)	Competenza (G)	Competenza (H)	Competenza (H)	Competenza (I = G + H)	(L = F - I)
	T	Totale (M)	Totale (M)	Totale (N)	Totale (N)	Residui al 31/12 (O = C + H)	Residui al 31/12 (O = C + H)	Impegni al 31/12 (P = D + I)	
Totale Funzione 8	RS	55.013,68	55.013,68	47.636,46	47.636,46	5.704,67	5.704,67	53.341,13	(*) 1.672,55 -
	CP	254.452,62	254.452,62	224.507,81	224.507,81	25.292,74	25.292,74	249.800,55	4.652,07 -
	T	309.466,30	309.466,30	272.144,27	272.144,27	30.997,41	30.997,41	303.141,68	
Funzione 9 - Funzioni riguardanti la gestione del territorio e dell'ambiente									
Servizio 1 - Urbanistica e gestione del territorio									
Intervento 3 (1090103) - Prestazione di servizi	RS	6.540,00	6.540,00	6.540,00	6.540,00	0,00	0,00	6.540,00	0,00
	CP	13.200,00	13.200,00	10.740,00	10.740,00	2.460,00	2.460,00	13.200,00	0,00
	T	19.740,00	19.740,00	17.280,00	17.280,00	2.460,00	2.460,00	19.740,00	
Intervento 5 (1090105) - Trasferimenti	RS	46.740,00	46.740,00	46.740,00	46.740,00	0,00	0,00	46.740,00	0,00
	CP	2.000,00	2.000,00	0,00	0,00	0,00	0,00	0,00	2.000,00 -
	T	48.740,00	48.740,00	46.740,00	46.740,00	0,00	0,00	46.740,00	
Totale Servizio 1	RS	53.280,00	53.280,00	53.280,00	53.280,00	0,00	0,00	53.280,00	0,00
	CP	15.200,00	15.200,00	10.740,00	10.740,00	2.460,00	2.460,00	13.200,00	2.000,00 -
	T	68.480,00	68.480,00	64.020,00	64.020,00	2.460,00	2.460,00	66.480,00	
Servizio 2 - Edilizia residenziale pubblica locale e piani di edilizia economico-popolare									
Intervento 3 (1090203) - Prestazione di servizi	RS	34.000,00	34.000,00	34.000,00	34.000,00	0,00	0,00	34.000,00	0,00
	CP	18.500,00	18.500,00	0,00	0,00	18.500,00	18.500,00	18.500,00	0,00
	T	52.500,00	52.500,00	34.000,00	34.000,00	18.500,00	18.500,00	52.500,00	
Intervento 5 (1090205) - Trasferimenti	RS	89.772,91	89.772,91	77.344,35	77.344,35	12.428,56	12.428,56	89.772,91	0,00
	CP	34.000,00	34.000,00	0,00	0,00	34.000,00	34.000,00	34.000,00	0,00
	T	123.772,91	123.772,91	77.344,35	77.344,35	46.428,56	46.428,56	123.772,91	

(*) Motivi del verificarsi dei minori residui attivi: Insussistenti (INS); Prescritti (PRE)

GESTIONE DELLE SPESE

DESCRIZIONE (con i dati della classificazione: Codice e Numero - Capitolo)	Residui conservati e stanziamenti definitivi di bilancio			N° di riferimento allo svolgimento	Conto del tesoriere			Determinazione dei residui		Impegni	Minori residui o economie				
	RS	CP	T		Residui (A)	Competenza (F)	Totale (M)	Pagamenti (B)	Residui (C)			Residui (D = B + C)			
													Competenza (G)	Competenza (H)	Competenza (I = G + H)
									Impegni al 31/12 (P = D + I)						
Totale Servizio 2															
RS				123.772,91		111.344,35	123.772,91	12.428,56	123.772,91		0,00				
CP				52.500,00		0,00	52.500,00	52.500,00	52.500,00		0,00				
T				176.272,91		111.344,35	176.272,91	64.928,56	176.272,91		0,00				
Totale Servizio 3															
RS				0,00		0,00	0,00	0,00	0,00		0,00				
CP				5.000,00		0,00	5.000,00	5.000,00	5.000,00		0,00				
T				5.000,00		0,00	5.000,00	5.000,00	5.000,00		0,00				
Totale Servizio 4 - Servizio idrico integrato															
RS				98.453,13		82.140,16	98.453,13	16.215,02	98.453,13		(*) 97,95 -				
CP				289.072,00		134.452,78	289.072,00	116.328,82	250.781,60		38.290,40 -				
T				387.525,13		216.592,94	387.525,13	132.543,84	349.136,78						
RS				0,00		0,00	0,00	0,00	0,00		0,00				
CP				9.800,00		8.151,02	9.800,00	0,00	8.151,02		1.648,98 -				
T				9.800,00		8.151,02	9.800,00	0,00	8.151,02						
Totale Servizio 5 - Interessi passivi e oneri finanziari diversi															
RS				0,00		0,00	0,00	0,00	0,00		0,00				
CP				31.695,89		31.695,89	31.695,89	0,00	31.695,89		0,00				
T				31.695,89		31.695,89	31.695,89	0,00	31.695,89		0,00				

(*) Motivi dei verificarsi dei minori residui attivi: Insussistenti (INS), Prescritti (PRE)

GESTIONE DELLE SPESE

DESCRIZIONE (con i dati della classificazione: Codice e Numero - Capitolo)	Residui conservati e stanziamenti definitivi di bilancio			N° di riferimento allo svolgimento	Conto del tesoriere			Determinazione dei residui		Impegni	Minori residui o economie			
	RS	Residui (A)			Pagamenti	Residui da riportare	Residui (D = B + C)	Residui (C)	Residui (E = A - D) (*)					
		Competenza (F)										Residui (B)	Competenza (H)	Competenza (I = G + H)
		Totale (M)	Totale (N)											
CP	Competenza (F)	Totale (M)	Residui (B)	Competenza (H)	Residui (C)	Competenza (I = G + H)	Residui (E = A - D) (*)							
T	Competenza (F)	Totale (M)	Totale (N)	Residui al 31/12 (O = C + H)	Impegni al 31/12 (P = D + I)	Residui (E = A - D) (*)	Residui (L = F - I)							
Totale Servizio 4	RS	98.453,13	82.140,16		82.140,16	16.215,02	98.355,18	(*) 97,95 -						
	CP	330.567,89	174.299,69		174.299,69	116.328,82	290.628,51	39.939,38 -						
	T	429.021,02	256.439,85		256.439,85	132.543,84	388.983,69							
Servizio 5 - Servizio smaltimento rifiuti	RS	1.453,37	1.453,37		1.453,37	0,00	1.453,37	0,00						
Intervento 1 (1090501) - Personale	CP	49.846,61	48.358,40		48.358,40	1.488,21	49.846,61	0,00						
	T	51.299,98	49.811,77		49.811,77	1.488,21	51.299,98							
Intervento 2 (1090502) - Acquisto di beni di consumo e/o di materie prime	RS	0,00	0,00		0,00	0,00	0,00	0,00						
	CP	4.000,00	3.366,30		3.366,30	108,34	3.474,64							
	T	4.000,00	3.366,30		3.366,30	108,34	3.474,64							
Intervento 3 (1090503) - Prestazione di servizi	RS	55.923,82	45.503,00		45.503,00	10.420,82	55.923,82	0,00						
	CP	401.650,00	355.554,79		355.554,79	46.095,21	401.650,00	0,00						
	T	457.573,82	401.057,79		401.057,79	56.516,03	457.573,82							
Intervento 6 (1090506) - Interessi passivi e oneri finanziari diversi	RS	0,00	0,00		0,00	0,00	0,00	0,00						
	CP	671,15	671,15		671,15	0,00	671,15	0,00						
	T	671,15	671,15		671,15	0,00	671,15							
Intervento 7 (1090507) - Imposte e tasse	RS	494,70	494,70		494,70	0,00	494,70	0,00						
	CP	3.281,85	2.782,39		2.782,39	499,46	3.281,85	0,00						
	T	3.776,55	3.277,09		3.277,09	499,46	3.776,55							
Totale Servizio 5	RS	57.871,89	47.451,07		47.451,07	10.420,82	57.871,89	0,00						
	CP	459.449,61	410.733,03		410.733,03	48.191,22	458.924,25	525,36 -						
	T	517.321,50	458.184,10		458.184,10	58.612,04	516.796,14							

(*) Motivi del verificarsi dei minori residui attivi: Insussistenti (INS); Prescritti (PRE)

GESTIONE DELLE SPESE

DESCRIZIONE (con i dati della classificazione: Codice e Numero - Capitolo)	Residui conservati e stanziamenti definitivi di bilancio		N° di riferimento allo svolgimento	Conto del tesoriere		Determinazione dei residui		Impegni	Minori residui o economie	
	RS	CP		Residui (B)	Pagamenti	Residui da riportare	Residui (C)			Residui (D = B + C)
	Totale (M)			Totale (N)		Residui al 31/12 (O = C + H)				Impegni al 31/12 (P = D + I)
Servizio 6 - Parchi e servizi per la tutela ambientale del verde, altri servizi territ. e amb. Intervento 2 (1090602) - Acquisto di beni di consumo e/o di materie prime	RS		1.295,10		327,40		967,70	1.295,10	0,00	
	CP		1.700,00		0,00		950,00	950,00	750,00 -	
	T		2.995,10		327,40		1.917,70	2.245,10		
Intervento 3 (1090603) - Prestazione di servizi	RS		37.178,41		22.645,26		14.533,15	37.178,41	0,00	
	CP		36.000,00		5.707,24		23.001,55	28.708,79	7.291,21 -	
	T		73.178,41		28.352,50		37.534,70	65.887,20		
Intervento 5 (1090605) - Trasferimenti	RS		3.260,95		3.260,95		0,00	3.260,95	0,00	
	CP		6.600,00		3.161,10		1.062,41	4.223,51	2.376,49 -	
	T		9.860,95		6.422,05		1.062,41	7.484,46		
Totale Servizio 6	RS		41.734,46		26.233,61		15.500,85	41.734,46	0,00	
	CP		44.300,00		8.868,34		25.013,96	33.882,30	10.417,70 -	
	T		86.034,46		35.101,95		40.514,81	75.616,76		
Totale Funzione 9	RS		375.112,39		320.449,19		54.565,25	375.014,44	(*) 97,95 -	
	CP		907.017,50		604.641,06		249.494,00	854.135,06	52.882,44 -	
	T		1.282.129,89		925.090,25		304.059,25	1.229.149,50		
Funzione 10 - Funzioni nel settore sociale Servizio 1 - Asili nido, servizi per l'infanzia e per i minori Intervento 5 (1100105) - Trasferimenti	RS		8.000,00		8.000,00		0,00	8.000,00	0,00	
	CP		8.000,00		0,00		8.000,00	8.000,00	0,00	
	T		16.000,00		8.000,00		8.000,00	16.000,00		

(*) Motivi del verificarsi dei minori residui attivi: Insussistenti (INS); Prescritti (PRE)

GESTIONE DELLE SPESE

DESCRIZIONE (con i dati della classificazione: Codice e Numero - Capitolo)	Residui conservati e Stanziamenti definitivi di bilancio		N° di riferimento allo svolgimento	Conto del tesoriere		Determinazione dei residui		Impegni	Minori residui o economie
	RS	CP		Pagamenti	Residui da riportare	Residui (D = B + C)			
						Residui (A)	Competenza (F)		
	T	Totale (M)		Totale (N)	Residui al 31/12 (O = C + H)	Impegni al 31/12 (P = D + I)	(E = A - D) (*)		
Totale Servizio 1	RS	8.000,00			8.000,00	0,00	0,00	8.000,00	0,00
	CP	8.000,00			0,00	8.000,00	8.000,00	8.000,00	0,00
	T	16.000,00			8.000,00	8.000,00	16.000,00	16.000,00	
Servizio 4 - Assistenza, beneficenza pubblica e servizi diversi alla persona	RS	2.862,80			2.518,61	0,00	0,00	2.518,61	(*) 344,19 -
Intervento 1 (1100401) - Personale	CP	79.536,37			77.037,44	2.498,93	2.498,93	79.536,37	0,00
	T	82.399,17			79.556,05	2.498,93	2.498,93	82.054,98	
Intervento 2 (1100402) - Acquisto di beni di consumo e/o di materie prime	RS	3.006,90			1.807,03	0,00	0,00	1.807,03	(*) 1.199,87 -
	CP	4.800,00			177,00	4.619,00	4.619,00	4.796,00	4,00 -
	T	7.806,90			1.984,03	4.619,00	4.619,00	6.603,03	
Intervento 3 (1100403) - Prestazione di servizi	RS	177.914,24			149.941,25	12.334,79	12.334,79	162.276,04	(*) 15.638,20 -
	CP	205.970,00			55.726,07	97.433,69	97.433,69	153.159,76	52.810,24 -
	T	383.884,24			205.667,32	109.768,48	109.768,48	315.435,80	
Intervento 5 (1100405) - Trasferimenti	RS	28.518,56			26.687,19	1.737,32	1.737,32	28.424,51	(*) 94,05 -
	CP	231.371,00			64.892,80	90.507,95	90.507,95	155.400,75	75.970,25 -
	T	259.889,56			91.579,99	92.245,27	92.245,27	183.825,26	
Intervento 7 (1100407) - Imposte e tasse	RS	3.269,94			360,84	0,00	0,00	360,84	(*) 2.909,10 -
	CP	5.678,87			2.182,60	3.496,27	3.496,27	5.678,87	0,00
	T	8.948,81			2.543,44	3.496,27	3.496,27	6.039,71	
Totale Servizio 4	RS	215.572,44			181.314,92	14.072,11	14.072,11	195.387,03	(*) 20.185,41 -
	CP	527.356,24			200.015,91	198.555,84	198.555,84	398.571,75	128.784,49 -
	T	742.928,68			381.330,83	212.627,95	212.627,95	593.958,78	

(*) Motivi del verificarsi dei minori residui attivi: Insussistenti (INS); Prescritti (PRE)

GESTIONE DELLE SPESE

DESCRIZIONE (con i dati della classificazione: Codice e Numero - Capitolo)	Residui conservati e stanziamenti definitivi di bilancio			N° di riferimento allo svolgimento	Conto del tesoriere			Determinazione dei residui		Impegni	Minori residui o economie	
	RS	Residui (A)			Pagamenti	Residui (B)	Residui da riportare		Residui (D = B + C)			(E = A - D) (*)
		CP	Competenza (F)				Residui (C)	Competenza (H)				
	T	Totale (M)			Totale (N)	Residui al 31/12 (O = C + H)		Impegni al 31/12 (P = D + I)				
Servizio 5 - Servizio necroscopico e cimiteriale	RS	1.113,55			681,57	0,00				681,57	(*) 431,98 -	
Intervento 1 (1100501) - Personale	CP	27.204,89			25.962,77	1.242,12				27.204,89	0,00	
	T	28.318,44			26.644,34	1.242,12				27.886,46		
Intervento 3 (1100503) - Prestazione di servizi	RS	7.498,11			5.493,13	1.998,92				7.492,05	(*) 6,06 -	
	CP	24.700,00			8.850,23	8.129,24				16.979,47	7.720,53 -	
	T	32.198,11			14.343,36	10.128,16				24.471,52		
Intervento 5 (1100505) - Trasferimenti	RS	416,17			0,00	416,17				416,17	0,00	
	CP	12.000,00			8.784,31	1.100,00				9.884,31	2.115,69 -	
	T	12.416,17			8.784,31	1.516,17				10.300,48		
Intervento 6 (1100506) - Interessi passivi e oneri finanziari diversi	RS	0,00			0,00	0,00				0,00	0,00	
	CP	8.394,25			8.394,25	0,00				8.394,25	0,00	
	T	8.394,25			8.394,25	0,00				8.394,25		
Intervento 7 (1100507) - Imposte e tasse	RS	267,23			267,23	0,00				267,23	0,00	
	CP	1.758,17			1.525,61	232,56				1.758,17	0,00	
	T	2.025,40			1.792,84	232,56				2.025,40		
Totale Servizio 5	RS	9.295,06			6.441,93	2.415,09				8.857,02	(*) 438,04 -	
	CP	74.057,31			53.517,17	10.703,92				64.221,09	9.836,22 -	
	T	83.352,37			59.959,10	13.119,01				73.078,11		
Totale Funzione 10	RS	232.867,50			195.756,85	16.487,20				212.244,05	(*) 20.623,45 -	
	CP	609.413,55			253.533,08	217.259,76				470.792,84	138.620,71 -	
	T	842.281,05			449.289,93	233.746,96				683.036,89		

(*) Motivi del verificarsi dei minori residui attivi: Insussistenti (INS), Prescritti (PRE)

GESTIONE DELLE SPESE

DESCRIZIONE (con i dati della classificazione: Codice e Numero - Capitolo)	Residui conservati e Stanziamenti definitivi di bilancio			N° di riferimento allo svolgimento	Conto del tesoriere			Determinazione dei residui		Impegni	Minori residui o economie	
	RS	Residui (A)			Pagamenti	Residui (B)	Residui da riportare	Residui (C)	Residui (D = B + C)			Residui (E = A - D) (*)
		Competenza (F)										
	Totale (M)				Totale (N)			Residui al 31/12 (O = C + H)				Impegni al 31/12 (P = D + I)
Funzione 11 - Funzioni nel campo dello sviluppo economico												
Servizio 4 - Servizi relativi all'industria												
Intervento 3 (1110403) - Prestazione di servizi	RS	4.216,60			0,00			0,00		0,00	(*) 4.216,60 -	
	CP	0,00			0,00			0,00		0,00	0,00	
	T	4.216,60			0,00			0,00		0,00	0,00	
Totale Servizio 4	RS	4.216,60			0,00			0,00		0,00	(*) 4.216,60 -	
	CP	0,00			0,00			0,00		0,00	0,00	
	T	4.216,60			0,00			0,00		0,00	0,00	
Servizio 5 - Servizi relativi al commercio												
Intervento 2 (1110502) - Acquisto di beni di consumo e/o di materie prime	RS	290,40			264,00			0,00		264,00	(*) 26,40 -	
	CP	1.000,00			0,00			440,00		440,00	560,00 -	
	T	1.290,40			264,00			440,00		704,00		
Intervento 3 (1110503) - Prestazione di servizi	RS	15.564,00			8.514,00			7.050,00		15.564,00	0,00	
	CP	3.500,00			690,40			390,00		1.080,40	2.419,60 -	
	T	19.064,00			9.204,40			7.440,00		16.644,40		
Intervento 5 (1110505) - Trasferimenti	RS	0,00			0,00			0,00		0,00	0,00	
	CP	1.500,00			1.500,00			0,00		1.500,00	0,00	
	T	1.500,00			1.500,00			0,00		1.500,00		
Totale Servizio 5	RS	15.854,40			8.778,00			7.050,00		15.828,00	(*) 26,40 -	
	CP	6.000,00			2.190,40			830,00		3.020,40	2.979,60 -	
	T	21.854,40			10.968,40			7.880,00		18.848,40		

(*) Motivi del verificarsi dei minori residui attivi: Insufficienti (INS), Prescritti (PRE)

GESTIONE DELLE SPESE

DESCRIZIONE (con i dati della classificazione: Codice e Numero - Capitolo)	Residui conservati e stanziamenti definitivi di bilancio		N° di riferimento allo svolgimento	Conto del tesoriere		Determinazione dei residui		Impegni	Minori residui o economie		
	RS	CP		Residui (B)	Pagamenti	Residui da riportare				Impegni	
						Residui (A)	Residui (C)				Residui (D = B + C)
T	Totale (M)	Totale (N)	Residui al 31/12 (O = C + H)	Impegni al 31/12 (P = D + I)	(E = A - D) (*)	(L = F - I)					
Totale Funzione 11	RS	20.071,00	8.778,00	7.050,00	15.828,00	(*) 4.243,00 -					
	CP	6.000,00	2.190,40	830,00	3.020,40	2.979,60 -					
	T	26.071,00	10.968,40	7.880,00	18.848,40						
Funzione 12 - Funzioni relative a servizi produttivi	RS	18.436,03	0,00	18.436,03	18.436,03	0,00		0,00			
Servizio 1 - Distribuzione gas	CP	2.350,60	0,00	2.350,60	2.350,60	0,00		0,00			
Intervento 3 (1120103) - Prestazione di servizi	T	20.786,63	0,00	20.786,63	20.786,63						
Intervento 5 (1120105) - Trasferimenti	RS	0,00	0,00	0,00	0,00	0,00		0,00			
	CP	9.500,00	0,00	3.889,44	3.889,44	3.889,44		3.889,44			
	T	9.500,00	0,00	3.889,44	3.889,44			3.889,44			
Intervento 6 (1120106) - Interessi passivi e oneri finanziari diversi	RS	0,00	0,00	0,00	0,00	0,00		0,00			
	CP	6.035,15	6.035,15	6.035,15	6.035,15	6.035,15		6.035,15			
	T	6.035,15	6.035,15	6.035,15	6.035,15	6.035,15		6.035,15			
Totale Servizio 1	RS	18.436,03	0,00	18.436,03	18.436,03	0,00		0,00			
	CP	17.885,75	6.035,15	6.240,04	12.275,19	5.610,56 -		5.610,56 -			
	T	36.321,78	6.035,15	24.676,07	30.711,22						
Totale Funzione 12	RS	18.436,03	0,00	18.436,03	18.436,03	0,00		0,00			
	CP	17.885,75	6.035,15	6.240,04	12.275,19	5.610,56 -		5.610,56 -			
	T	36.321,78	6.035,15	24.676,07	30.711,22						

(*) Motivi dei verificarsi dei minori residui attivi: Insussistenti (INS); Prescritti (PRE)

GESTIONE DELLE SPESE

DESCRIZIONE (con i dati della classificazione: Codice e Numero - Capitolo)	Residui conservati e stanziamenti definitivi di bilancio		N° di riferimento allo svolgimento	Conto del tesoriere		Determinazione dei residui		Impegni	Minori residui o economie		
	RS	CP		Pagamenti	Residui da riportare	Residui (D = B + C)					
						Residui (A)	Competenza (H)			Residui (C)	Competenza (I = G + H)
T	T	T	Totale (N)	Residui al 31/12 (O = C + H)	Impegni al 31/12 (P = D + I)	(E = A - D) (*)	(L = F - I)				
Totale Titolo I	RS	1.277.904,76		987.213,60	212.905,87	1.200.119,47	(*) 77.785,29 -				
	CP	4.202.431,91		2.469.398,72	1.025.444,76	3.494.843,48	707.588,43 -				
	T	5.480.336,67		3.456.612,32	1.238.350,63	4.694.962,95					
TITOLO II - Spese in conto capitale											
Funzione 1 - Funzioni generali di amministrazione, di gestione e di controllo											
Servizio 5 - Gestione dei beni demaniali e patrimoniali											
Intervento 1 (2010501) - Acquisizione di beni immobili	RS	32.245,46		17.580,72	14.664,74	32.245,46	0,00		0,00		
	CP	107.156,00		8.217,00	91.287,07	99.504,07	7.651,93 -				
	T	139.401,46		25.797,72	105.951,81	131.749,53					
Intervento 7 (2010507) - Trasferimenti di capitale	RS	0,00		0,00	0,00	0,00	0,00		0,00		
	CP	1.000,00		0,00	0,00	0,00	1.000,00 -				
	T	1.000,00		0,00	0,00	0,00					
Totale Servizio 5	RS	32.245,46		17.580,72	14.664,74	32.245,46	0,00		0,00		
	CP	108.156,00		8.217,00	91.287,07	99.504,07	8.651,93 -				
	T	140.401,46		25.797,72	105.951,81	131.749,53					
Servizio 8 - Altri servizi generali											
Intervento 5 (2010805) - Acquisizione di beni mobili, macchine ed attrezzature tecnico-scientifiche	RS	6.374,21		985,83	5.386,83	6.372,66	(*) 1,55 -				
	CP	5.000,00		0,00	5.000,00	5.000,00	0,00				
	T	11.374,21		985,83	10.386,83	11.372,66					
Intervento 7 (2010807) - Trasferimenti di capitale	RS	1.447,52		1.447,52	0,00	1.447,52	0,00		0,00		
	CP	1.000,00		0,00	1.000,00	1.000,00	0,00		0,00		
	T	2.447,52		1.447,52	1.000,00	2.447,52					

(*) Motivi del verificarsi dei minori residui attivi: Insussistenti (INS); Prescritti (PRE)

GESTIONE DELLE SPESE

DESCRIZIONE (con i dati della classificazione: Codice e Numero - Capitolo)	Residui conservati e Stanziamenti definitivi di bilancio		N° di riferimento allo svolgimento	Conto del tesoriere		Determinazione dei residui		Impegni	Minori residui o economie
	RS	CP		Pagamenti	Residui da riportare	Residui da riportare	Residui da riportare		
								Residui (A)	Competenza (F)
	T	Totale (M)		Totale (N)	Residui al 31/12 (O = C + H)	Impegni al 31/12 (P = D + I)	(E = A - D) (*)	(L = F - I)	
Totale Servizio 8	RS	7.821,73		2.433,35	5.388,33	7.820,18	(*) 1,55 -		
	CP	6.000,00		0,00	6.000,00	6.000,00	0,00		
	T	13.821,73		2.433,35	11.388,33	13.820,18			
Totale Funzione 1	RS	40.067,19		20.014,07	20.051,57	40.065,64	(*) 1,55 -		
	CP	114.156,00		8.217,00	97.287,07	105.504,07	8.651,93 -		
	T	154.223,19		28.231,07	117.338,64	145.569,71			
Funzione 4 - Funzioni di istruzione pubblica									
Servizio 1 - Scuola materna									
Intervento 1 (2040101) - Acquisizione di beni immobili	RS	25.444,80		19.898,24	5.546,56	25.444,80	0,00		
	CP	0,00		0,00	0,00	0,00	0,00		
	T	25.444,80		19.898,24	5.546,56	25.444,80			
Totale Servizio 1	RS	25.444,80		19.898,24	5.546,56	25.444,80	0,00		
	CP	0,00		0,00	0,00	0,00	0,00		
	T	25.444,80		19.898,24	5.546,56	25.444,80			
Servizio 2 - Istruzione elementare									
Intervento 1 (2040201) - Acquisizione di beni immobili	RS	11.013,17		10.174,48	784,63	10.959,11	(*) 54,06 -		
	CP	0,00		0,00	0,00	0,00	0,00		
	T	11.013,17		10.174,48	784,63	10.959,11			
Intervento 6 (2040206) - Incarichi professionali esterni	RS	25.000,00		24.956,42	0,00	24.956,42	(*) 43,58 -		
	CP	0,00		0,00	0,00	0,00	0,00		
	T	25.000,00		24.956,42	0,00	24.956,42			

(*) Motivi del verificarsi dei minori residui attivi: Insussistenti (INS); Prescritti (PRE)

GESTIONE DELLE SPESE

DESCRIZIONE (con i dati della classificazione: Codice e Numero - Capitolo)	Residui conservati e Stanziamenti definitivi di bilancio		N° di riferimento allo svolgimento	Conto del tesoriere		Determinazione dei residui		Impegni	Minori residui o economie		
	RS	CP		Pagamenti	Residui da riportare	Residui (D = B + C)					
						Residui (A)	Competenza (B)			Residui (C)	Competenza (H)
T	Totale (M)	Totale (N)	Residui al 31/12 (O = C + H)	Impegni al 31/12 (P = D + I)		(E = A - D) (*)	(L = F - I)				
Intervento 7 (2040207) - Trasferimenti di capitale	RS	1.000.000,00		0,00	1.000.000,00	1.000.000,00	0,00	1.000.000,00	0,00		
	CP	70.000,00		0,00	70.000,00	70.000,00	0,00	70.000,00	0,00		
	T	1.070.000,00		0,00	1.070.000,00	1.070.000,00	0,00	1.070.000,00	0,00		
Totale Servizio 2	RS	1.036.013,17		35.130,90	1.000.784,63	1.035.915,53	0,00	1.035.915,53	(*) 97,64 -		
CP	70.000,00		0,00	0,00	70.000,00	70.000,00	0,00	70.000,00	0,00		
T	1.106.013,17			35.130,90	1.070.784,63	1.105.915,53		1.105.915,53			
Servizio 3 - Istruzione media	RS	65.635,27		65.565,01	0,00	65.565,01	0,00	65.565,01	(*) 70,26 -		
CP	1.068.000,00			0,00	17.951,50	17.951,50	0,00	17.951,50	1.050.048,50 -		
T	1.133.635,27			65.565,01	17.951,50	83.516,51		83.516,51			
Totale Servizio 3	RS	65.635,27		65.565,01	0,00	65.565,01	0,00	65.565,01	(*) 70,26 -		
CP	1.068.000,00			0,00	17.951,50	17.951,50	0,00	17.951,50	1.050.048,50 -		
T	1.133.635,27			65.565,01	17.951,50	83.516,51		83.516,51			
Totale Funzione 4	RS	1.127.093,24		120.594,15	1.006.331,19	1.126.925,34	0,00	1.126.925,34	(*) 167,90 -		
CP	1.138.000,00			0,00	87.951,50	87.951,50	0,00	87.951,50	1.050.048,50 -		
T	2.265.093,24			120.594,15	1.094.282,69	1.214.876,84		1.214.876,84			
Funzione 5 - Funzioni relative alla cultura ed ai beni culturali	RS	2.219,14		2.219,14	0,00	2.219,14	0,00	2.219,14	0,00		
CP	85.000,00			0,00	85.000,00	85.000,00	0,00	85.000,00	0,00		
T	87.219,14			2.219,14	85.000,00	87.219,14		87.219,14			

(*) Motivi del verificarsi dei minori residui attivi: Insussistenti (INS); Prescritti (PRE)

GESTIONE DELLE SPESE

DESCRIZIONE (con i dati della classificazione: Codice e Numero - Capitolo)	Residui conservati e stanziamenti definitivi di bilancio		N° di riferimento allo svolgimento	Conto del tesoriere		Determinazione dei residui		Impegni	Minori residui o economie
	RS	CP		Pagamenti	Residui da riportare				
					Residui (A)	Competenza (F)	Residui (B)		
	T	Totale (M)		Competenza (G)	Competenza (H)	Residui (D = B + C)	Competenza (I = G + H)		
Totale Servizio 2	RS	2.219,14		2.219,14		2.219,14	0,00	2.219,14	0,00
	CP	85.000,00		0,00		85.000,00	85.000,00	85.000,00	0,00
	T	87.219,14		2.219,14		85.000,00	85.000,00	87.219,14	
Totale Funzione 5	RS	2.219,14		2.219,14		2.219,14	0,00	2.219,14	0,00
	CP	85.000,00		0,00		85.000,00	85.000,00	85.000,00	0,00
	T	87.219,14		2.219,14		85.000,00	85.000,00	87.219,14	
Funzione 6 - Funzioni del settore sportivo e ricreativo	RS	0,00		0,00		0,00	0,00	0,00	0,00
Servizio 2 - Stadio comunale, palazzo dello sport ed altri impianti	CP	1.660.000,00		1.651,67		1.651,67	58.348,33	60.000,00	1.600.000,00 -
Intervento 1 (2060201) - Acquisizione di beni immobili	T	1.660.000,00		1.651,67		1.651,67	58.348,33	60.000,00	
Totale Servizio 2	RS	0,00		0,00		0,00	0,00	0,00	0,00
	CP	1.660.000,00		1.651,67		1.651,67	58.348,33	60.000,00	1.600.000,00 -
	T	1.660.000,00		1.651,67		1.651,67	58.348,33	60.000,00	
Totale Funzione 6	RS	0,00		0,00		0,00	0,00	0,00	0,00
	CP	1.660.000,00		1.651,67		1.651,67	58.348,33	60.000,00	1.600.000,00 -
	T	1.660.000,00		1.651,67		1.651,67	58.348,33	60.000,00	
Funzione 8 - Funzioni nel campo della viabilità e dei trasporti	RS	20,94		20,94		20,94	0,00	20,94	0,00
Servizio 1 - Viabilità, circolazione stradale e servizi connessi	CP	48.000,00		0,00		0,00	26.000,00	26.000,00	22.000,00 -
Intervento 1 (2080101) - Acquisizione di beni immobili	T	48.020,94		20,94		20,94	26.000,00	26.020,94	

(*) Motivi dei verificarsi dei minori residui attivi: Insussistenti (INS); Prescritti (PRE)

GESTIONE DELLE SPESE

DESCRIZIONE (con i dati della classificazione: Codice e Numero - Capitolo)	Residui conservati e stanziamenti definitivi di bilancio		N° di riferimento allo svolgimento	Conto del tesoriere		Determinazione dei residui		Impegni	Minori residui o economie			
	RS	CP		Pagamenti	Residui da riportare		Impegni			Minori residui o economie		
					Residui (A)	Residui (B)					Residui (C)	Residui (D = B + C)
					Competenza (F)	Competenza (G)					Competenza (H)	Competenza (I = G + H)
T	Totale (M)	Totale (N)	Residui al 31/12 (O = C + H)	Impegni al 31/12 (P = D + I)	(E = A - D) (*)	(L = F - I)						
Totale Servizio 1	RS	20,94	20,94	0,00	0,00	20,94	0,00	20,94	0,00			
	CP	48.000,00	48.000,00	26.000,00	0,00	0,00	26.000,00	26.000,00	22.000,00 -			
	T	48.020,94	48.020,94	20,94	26.000,00	20,94	26.000,00	26.020,94				
Servizio 2 - Illuminazione pubblica e servizi connessi	RS	847,00	847,00	0,00	0,00	0,00	847,00	847,00	0,00			
Intervento 1 (2080201) - Acquisizione di beni immobili	CP	0,00	0,00	0,00	0,00	0,00	0,00	0,00	0,00			
	T	847,00	847,00	0,00	0,00	0,00	847,00	847,00	0,00			
Totale Servizio 2	RS	847,00	847,00	0,00	0,00	0,00	847,00	847,00	0,00			
	CP	0,00	0,00	0,00	0,00	0,00	0,00	0,00	0,00			
	T	847,00	847,00	0,00	0,00	0,00	847,00	847,00	0,00			
Totale Funzione 8	RS	867,94	867,94	0,00	0,00	0,00	867,94	867,94	0,00			
	CP	48.000,00	48.000,00	26.000,00	0,00	0,00	26.000,00	26.000,00	22.000,00 -			
	T	48.867,94	48.867,94	20,94	26.847,00	20,94	26.847,00	26.867,94				
Funzione 9 - Funzioni riguardanti la gestione del territorio e dell'ambiente	RS	6.624,33	6.624,33	0,00	0,00	0,00	6.624,33	6.624,33	0,00			
Servizio 2 - Edilizia residenziale pubblica locale e piani di edilizia economico-popolare	CP	0,00	0,00	0,00	0,00	0,00	0,00	0,00	0,00			
Intervento 1 (2090201) - Acquisizione di beni immobili	T	6.624,33	6.624,33	0,00	6.624,33	0,00	6.624,33	6.624,33	0,00			
Totale Servizio 2	RS	6.624,33	6.624,33	0,00	0,00	0,00	6.624,33	6.624,33	0,00			
	CP	0,00	0,00	0,00	0,00	0,00	0,00	0,00	0,00			
	T	6.624,33	6.624,33	0,00	6.624,33	0,00	6.624,33	6.624,33	0,00			

(*) Motivi del verificarsi dei minori residui attivi: Insussistenti (INS); Prescritti (PRE)

GESTIONE DELLE SPESE

DESCRIZIONE (con i dati della classificazione: Codice e Numero - Capitolo)	Residui conservati e stanziamenti definitivi di bilancio		N° di riferimento allo svolgimento	Conto del tesoriere		Determinazione dei residui		Impegni	Minori residui o economie		
	RS	CP		Pagamenti	Residui da riportare	Residui (B)				Residui (C)	
						Residui (A)	Competenza (G)			Residui (C)	Competenza (H)
T		Totale (N)		Residui al 31/12 (O = C + H)		Impegni al 31/12 (P = D + I)					
Servizio 4 - Servizio idrico integrato Intervento 1 (2090401) - Acquisizione di beni immobili	RS	116.430,43		66.009,18	50.421,25	116.430,43	0,00		0,00		
	CP	65.000,00		2.058,10	44.319,00	46.377,10	18.622,90 -		18.622,90 -		
	T	181.430,43		68.067,28	94.740,25	162.807,53					
Totale Servizio 4	RS	116.430,43		66.009,18	50.421,25	116.430,43	0,00		0,00		
	CP	65.000,00		2.058,10	44.319,00	46.377,10	18.622,90 -		18.622,90 -		
	T	181.430,43		68.067,28	94.740,25	162.807,53					
Totale Funzione 9	RS	123.054,76		66.009,18	57.045,58	123.054,76	0,00		0,00		
	CP	65.000,00		2.058,10	44.319,00	46.377,10	18.622,90 -		18.622,90 -		
	T	188.054,76		68.067,28	101.364,58	169.431,86					
Funzione 10 - Funzioni nel settore sociale Servizio 5 - Servizio necroscopico e cimiteriale Intervento 1 (2100501) - Acquisizione di beni immobili	RS	75.892,00		62.405,62	13.486,38	75.892,00	0,00		0,00		
	CP	0,00		0,00	0,00	0,00	0,00		0,00		
	T	75.892,00		62.405,62	13.486,38	75.892,00					
Totale Servizio 5	RS	75.892,00		62.405,62	13.486,38	75.892,00	0,00		0,00		
	CP	0,00		0,00	0,00	0,00	0,00		0,00		
	T	75.892,00		62.405,62	13.486,38	75.892,00					
Totale Funzione 10	RS	75.892,00		62.405,62	13.486,38	75.892,00	0,00		0,00		
	CP	0,00		0,00	0,00	0,00	0,00		0,00		
	T	75.892,00		62.405,62	13.486,38	75.892,00					

(*) Motivi del verificarsi dei minori residui attivi: Insussistenti (INS); Prescritti (PRE)

GESTIONE DELLE SPESE

DESCRIZIONE (con i dati della classificazione: Codice e Numero - Capitolo)	Residui conservati e Stanziamenti definitivi di bilancio			N° di riferimento allo svolgimento	Conto del tesoriere			Determinazione dei residui	Impegni	Minori residui o economie			
	RS	Residui (A)	Competenza (F)		Pagamenti	Residui da riportare	Residui (B)				Residui (C)	Residui (D = B + C)	(E = A - D) (*)
	CP	Competenza (F)	Totale (M)		Competenza (G)	Competenza (H)	Competenza (G)				Competenza (H)	Competenza (I = G + H)	(L = F - I)
	T	Totale (M)	Totale (N)		Totale (N)	Residui al 31/12 (O = C + H)	Residui al 31/12 (P = D + I)						
Funzione 11 - Funzioni nel campo dello sviluppo economico													
Servizio 5 - Servizi relativi al commercio													
Intervento 7 (2110507) - Trasferimenti di capitale	RS	36.597,38			35.224,11	1.373,27	1.373,27	36.597,38	0,00	0,00			
	CP	0,00			0,00	0,00	0,00	0,00	0,00	0,00			
	T	36.597,38			35.224,11	1.373,27	1.373,27	36.597,38					
Totale Servizio 5	RS	36.597,38			35.224,11	1.373,27	1.373,27	36.597,38					
	CP	0,00			0,00	0,00	0,00	0,00					
	T	36.597,38			35.224,11	1.373,27	1.373,27	36.597,38					
Funzione 12 - Funzioni relative a servizi produttivi													
Servizio 1 - Distribuzione gas													
Intervento 1 (2120101) - Acquisizione di beni immobili	RS	0,00			0,00	0,00	0,00	0,00	0,00	0,00			
	CP	6.100,00			0,00	6.100,00	6.100,00	6.100,00	0,00	0,00			
	T	6.100,00			0,00	6.100,00	6.100,00	6.100,00					
Totale Servizio 1	RS	0,00			0,00	0,00	0,00	0,00					
	CP	6.100,00			0,00	6.100,00	6.100,00	6.100,00					
	T	6.100,00			0,00	6.100,00	6.100,00	6.100,00					
Totale Funzione 12	RS	0,00			0,00	0,00	0,00	0,00					
	CP	6.100,00			0,00	6.100,00	6.100,00	6.100,00					
	T	6.100,00			0,00	6.100,00	6.100,00	6.100,00					

(*) Motivi del verificarsi dei minori residui attivi: Insussistenti (INS); Prescritti (PRE)

GESTIONE DELLE SPESE

DESCRIZIONE (con i dati della classificazione: Codice e Numero - Capitolo)	Residui conservati e stanziamenti definitivi di bilancio		N° di riferimento allo svolgimento	Conto del tesoriere		Determinazione dei residui		Impegni	Minori residui o economie						
	RS	CP		Residui (A)	Competenza (F)	Residui (B)	Competenza (G)			Residui da riportare	Residui (C)				
												Totale (M)	Totale (N)	Residui al 31/12 (O = C + H)	Competenza (H)
Totale Titolo II	RS		1.405.791,65		306.487,21		1.099.134,99	1.405.622,20	(*) 169,45 -						
	CP		3.116.256,00		11.926,77		405.005,90	416.932,67	2.699.323,33 -						
	T		4.522.047,65		318.413,98		1.504.140,89	1.822.554,87							
TITOLO III - Spese per rimborso di prestiti	RS		0,00		0,00		0,00	0,00	0,00						
Funzione 1 - Funzioni generali di amministrazione, di gestione e di controllo	CP		500.000,00		302.136,79		0,00	302.136,79	197.863,21 -						
Servizio 3 - Gestione econ., finanziaria, programmaz., provveditorato e controllo di gestione	T		500.000,00		302.136,79		0,00	302.136,79							
Intervento 1 (3010301) - Rimborso per anticipazioni di cassa	RS		0,00		0,00		0,00	0,00	0,00						
	CP		95.235,74		95.235,74		0,00	95.235,74	0,00						
	T		95.235,74		95.235,74		0,00	95.235,74							
Intervento 3 (3010303) - Rimborso di quota di capitale di mutui e prestiti	RS		0,00		0,00		0,00	0,00	0,00						
	CP		51.078,51		45.490,49		5.575,62	51.066,11	12,40 -						
	T		51.078,51		45.490,49		5.575,62	51.066,11							
Intervento 5 (3010305) - Rimborso quota capitale di debiti pluriennali	RS		0,00		0,00		0,00	0,00	0,00						
	CP		646.314,25		442.863,02		5.575,62	448.438,64	197.875,61 -						
	T		646.314,25		442.863,02		5.575,62	448.438,64							
Totale Servizio 3	RS		0,00		0,00		0,00	0,00	0,00						
	CP		646.314,25		442.863,02		5.575,62	448.438,64	197.875,61 -						
	T		646.314,25		442.863,02		5.575,62	448.438,64							
Totale Funzione 1	RS		0,00		0,00		0,00	0,00	0,00						
	CP		646.314,25		442.863,02		5.575,62	448.438,64	197.875,61 -						
	T		646.314,25		442.863,02		5.575,62	448.438,64							

(*) Motivi del verificarsi dei minori residui attivi: Insussistenti (INS); Prescritti (PRE)

GESTIONE DELLE SPESE

DESCRIZIONE (con i dati della classificazione: Codice e Numero - Capitolo)	Residui conservati e stanziamenti definitivi di bilancio		N° di riferimento allo svolgimento	Conto del tesoriere		Determinazione dei residui		Impegni	Minori residui o economie	
	RS	CP		Pagamenti	Residui (B)	Residui da riportare	Residui (C)			Residui (D = B + C)
	Totale (M)			Totale (N)		Residui al 31/12 (O = C + H)				Impegni al 31/12 (P = D + I)
Totale Titolo III	RS	0,00		0,00			0,00	0,00	0,00	
	CP	646.314,25		442.863,02			5.575,62	448.438,64	197.875,61 -	
	T	646.314,25		442.863,02			5.575,62	448.438,64		
Titolo IV - Spese per servizi per conto di terzi	RS	12.049,69		12.049,69			0,00	12.049,69	0,00	
Intervento 1 (4000001) - Ritenute previdenziali ed assistenziali al personale	CP	190.000,00		67.890,17			17.258,58	85.148,75	104.851,25 -	
	T	202.049,69		79.939,86			17.258,58	97.198,44		
Intervento 2 (4000002) - Ritenute erariali	RS	25.392,09		25.392,09			0,00	25.392,09	0,00	
	CP	250.000,00		165.202,57			32.859,81	198.062,38	51.937,62 -	
	T	275.392,09		190.594,66			32.859,81	223.454,47		
Intervento 3 (4000003) - Altre ritenute al personale per conto di terzi	RS	4.266,36		4.266,36			0,00	4.266,36	0,00	
	CP	20.000,00		8.837,42			3.857,50	12.694,92	7.305,08 -	
	T	24.266,36		13.103,78			3.857,50	16.961,28		
Intervento 4 (4000004) - Restituzione di depositi cauzionali	RS	30.213,40		11.128,58			19.084,82	30.213,40	0,00	
	CP	15.000,00		1.000,00			7.015,90	8.015,90	6.984,10 -	
	T	45.213,40		12.128,58			26.100,72	38.229,30		
Intervento 5 (4000005) - Spese per servizi per conto di terzi	RS	72.118,91		56.467,60			15.651,31	72.118,91	0,00	
	CP	425.000,00		77.225,18			36.749,76	113.974,94	311.025,06 -	
	T	497.118,91		133.692,78			52.401,07	186.093,85		
Intervento 6 (4000006) - Anticipazione di fondi per il servizio economato	RS	0,00		0,00			0,00	0,00	0,00	
	CP	125.000,00		15.000,00			0,00	15.000,00	110.000,00 -	
	T	125.000,00		15.000,00			0,00	15.000,00		

(*) Motivi del verificarsi dei minori residui attivi: Insussistenti (INS); Prescritti (PRE)

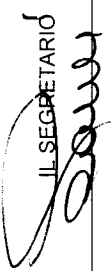
GESTIONE DELLE SPESE


DESCRIZIONE (con i dati della classificazione: Codice e Numero - Capitolo)	Residui conservati e Stanziamenti definitivi di bilancio		N° di riferimento allo svolgimento	Conto del tesoriere		Determinazione dei residui		Impegni	Minori residui o economie
	RS	CP		Pagamenti	Residui da riportare	Residui (D = B + C)	Competenza (L = F - I)		
				Residui (B)	Residui (C)			Residui (D = B + C)	Competenza (E = A - D) (*)
	T	T		Competenza (G)	Competenza (H)	Competenza (I = G + H)	Impegni al 31/12 (P = D + I)		
				Totale (M)	Totale (N)	Residui al 31/12 (O = C + H)			
Totale Titolo IV	RS	CP	T	144.040,45 1.025.000,00 1.169.040,45	109.304,32 335.155,34 444.459,66	34.736,13 97.741,55 132.477,68	144.040,45 432.896,89 576.937,34	0,00 592.103,11 -	


(*) Motivi del verificarsi dei minori residui attivi: Insussistenti (INS); Prescritti (PRE)

RIEPILOGO GENERALE DELLE SPESE

DESCRIZIONE	Residui conservati e Stanziamenti definitivi di bilancio		Conto del tesoriere		Determinazione dei residui		Impegni		Minori residui o economie
	Residui (A)	Competenza (F)	Residui (B)	Competenza (G)	Residui (C)	Competenza (H)	Residui (D = B + C)	Competenza (I = G + H)	
	Totale (M)	Totale (N)	Totale (O = C + H)	Residui al 31/12 (P = D + I)					(E = A - D) (*)
TITOLO I - Spese correnti									
RS	1.277.904,76	987.213,60	212.905,87	1.200.119,47					(*) 77.785,29 -
CP	4.202.431,91	2.469.398,72	1.025.444,76	3.494.843,48					707.588,43 -
T	5.480.336,67	3.456.612,32	1.238.350,63	4.694.962,95					
TITOLO II - Spese in conto capitale									
RS	1.405.791,65	306.487,21	1.099.134,99	1.405.622,20					(*) 169,45 -
CP	3.116.256,00	11.926,77	405.005,90	416.932,67					2.699.323,33 -
T	4.522.047,65	318.413,98	1.504.140,89	1.822.554,87					
TITOLO III - Spese per rimborso di prestiti									
RS	0,00	0,00	0,00	0,00					0,00
CP	646.314,25	442.863,02	5.575,62	448.438,64					197.875,61 -
T	646.314,25	442.863,02	5.575,62	448.438,64					
TITOLO IV - Spese per servizi per conto di terzi									
RS	144.040,45	109.304,32	34.736,13	144.040,45					0,00
CP	1.025.000,00	335.155,34	97.741,55	432.896,89					592.103,11 -
T	1.169.040,45	444.459,66	132.477,68	576.937,34					
Totale generale									
RS	2.827.736,86	1.403.005,13	1.346.776,99	2.749.782,12					(*) 77.954,74 -
CP	8.990.002,16	3.259.343,85	1.533.767,83	4.793.111,68					4.196.890,48 -
T	11.817.739,02	4.662.348,98	2.880.544,82	7.542.893,80					
	0,00								
TOTALE GENERALE DELLA SPESA									
RS	2.827.736,86	1.403.005,13	1.346.776,99	2.749.782,12					(*) 77.954,74 -
CP	8.990.002,16	3.259.343,85	1.533.767,83	4.793.111,68					4.196.890,48 -
T	11.817.739,02	4.662.348,98	2.880.544,82	7.542.893,80					

IL SEGRETARIO


IL RESPONSABILE DEL SERVIZIO FINANZIARIO




QUADRO GENERALE RIASSUNTIVO DELLE ENTRATE

ENTRATE	COMPETENZA							RESIDUI				
	1	2	3	4	5	6	7	8	9	10	11	12
Previsioni Iniziali	Previsioni Definitive	% di definiz.	Accertamenti	Riscossioni	% di realizz.	Residui della competenza	Conservati	Riscossi	% di realizz.	Rimasti		
Titolo I - Entrate tributarie	2.297.939,89	2.368.810,36	103,08	2.059.286,83	1.658.519,79	80,54	400.767,04	399.502,24	255.953,26	64,07	143.548,98	
Titolo II - Entrate deriv. da contributi e trasf. correnti dello Stato, della Regione e di altri del sett. pubb., anche rapp. all'es. di funzioni delegate dalla Regione	172.640,33	414.221,44	239,93	438.491,15	420.491,15	95,90	18.000,00	16.827,45	16.827,45	100,00	0,00	
Titolo III - Entrate extratributarie	1.544.350,40	1.565.714,36	101,38	1.385.529,96	687.839,87	49,64	697.689,99	1.067.339,91	853.512,47	79,97	213.827,44	
Titolo IV - Entrate derivanti da alienazioni, da trasferimenti di capitale e da riscossioni di crediti	1.746.000,00	2.752.100,00	157,62	62.776,67	31.176,67	49,66	31.600,00	93.002,53	85.955,77	92,42	7.046,76	
TOTALE ENTRATE FINALI.....	5.760.930,62	7.100.846,16	123,26	3.946.084,61	2.798.027,58	70,91	1.148.057,03	1.576.672,13	1.212.248,95	76,89	364.423,18	
Titolo V - Entrate derivanti da accensione di prestiti	510.000,00	510.000,00	100,00	302.136,79	302.136,79	100,00	0,00	1.083.601,09	35.933,48	3,32	1.047.667,61	
Titolo VI - Entrate per servizi per conto di terzi	1.025.000,00	1.025.000,00	100,00	432.896,89	389.100,59	89,88	43.796,30	28.085,29	20.876,95	74,33	7.208,34	
TOTALE.....	7.295.930,62	8.635.846,16	118,37	4.681.118,29	3.489.264,96	74,54	1.191.853,33	2.688.358,51	1.269.059,38	47,21	1.419.299,13	
Avanzo di amministrazione	233.156,00	354.156,00	====	=====	=====	=====	=====	=====	=====	=====	=====	
Fondo di cassa al 1° gennaio	496.690,58	592.665,94	=====	=====	=====	=====	=====	=====	=====	=====	=====	
TOTALE COMPLESSIVO DELLE ENTRATE	7.529.086,62	8.990.002,16	119,40	4.681.118,29	3.489.264,96	74,54	1.191.853,33	2.688.358,51	1.269.059,38	47,21	1.419.299,13	

QUADRO GENERALE RIASSUNTIVO DELLE SPESE

SPESE	COMPETENZA										RESIDUI				
	1	2	3	4	5		6	7	8	9	10	11	12	13	
					Previsioni Iniziali	Previsioni Definitive									% di definizione
Titolo I - Spese correnti		3.868.616,37	4.202.431,91	108,63	3.494.843,48	0,00	2.469.398,72	70,66	1.025.444,76	1.200.119,47	987.213,60	82,26	212.905,87		
Titolo II - Spese in conto capitale		1.989.156,00	3.116.256,00	156,66	416.932,67	0,00	11.926,77	2,86	405.005,90	1.405.622,20	306.487,21	21,80	1.099.134,99		
TOTALE SPESE FINALI.....		5.857.772,37	7.318.687,91	124,94	3.911.776,15	0,00	2.481.325,49	63,43	1.430.450,66	2.605.741,67	1.293.700,81	49,65	1.312.040,86		
Titolo III - Spese per rimborso di prestiti		646.314,25	646.314,25	100,00	448.438,64	0,00	442.863,02	98,76	5.575,62	0,00	0,00	0,00	0,00		
Titolo IV - Spese per servizi per conto di terzi		1.025.000,00	1.025.000,00	100,00	432.896,89	0,00	335.155,34	77,42	97.741,55	144.040,45	109.304,32	75,88	34.736,13		
TOTALE.....		7.529.086,62	8.990.002,16	119,40	4.793.111,68	0,00	3.259.343,85	68,00	1.533.767,83	2.749.782,12	1.403.005,13	51,02	1.346.776,99		
Disavanzo di amministrazione		0,0	0,0												
TOTALE COMPLESSIVO DELLE SPESE		7.529.086,62	8.990.002,16	119,403	4.793.111,68	0,00	3.259.343,85	68,00	1.533.767,83	2.749.782,12	1.403.005,13	51,02	1.346.776,99		

QUADRO GENERALE RIASSUNTIVO DEI RISULTATI DIFFERENZIALI

	COMPETENZA							RESIDUI				
	2	3	4	5	6	7	8	9	10	11	12	
RISULTATI DIFFERENZIALI	Previsioni Iniziali	Previsioni Definitive	% di definz.	Accertamenti o impegni	Riscossioni o pagamenti	% di realizz.	Residui attivi e passivi	Conservati	Riscossi o pagati	% di realizz.	Rimasti	
1	2	3	4	5	6	7	8	9	10	11	12	
A) Equilibrio economico e finanziario												
Entrate titolo I - II - III	4.014.930,62	4.348.746,16	108,31	3.883.307,94	2.766.850,91	71,25	1.488.728,12	1.483.669,60	1.126.293,18	75,91	357.376,42	
Quote oneri di urbanizzazione	0,00	0,00	0,00	0,00	0,00	0,00	0,00	0,00	0,00	0,00	0,00	
Avanzo di amministrazione	0,00	0,00	0,00	0,00	0,00	0,00	0,00	0,00	0,00	0,00	0,00	
destinato a spese correnti	0,00	0,00	0,00	0,00	0,00	0,00	0,00	0,00	0,00	0,00	0,00	
Mutui per debiti fuori bilancio	0,00	0,00	0,00	0,00	0,00	0,00	0,00	0,00	0,00	0,00	0,00	
Spese correnti	3.868.616,37	4.202.431,91	108,63	3.494.843,48	2.469.398,72	70,66	1.277.904,76	1.200.119,47	987.213,60	77,25	212.905,87	
Differenza	146.314,25	146.314,25	100,00	388.464,46	297.452,19	76,57	210.823,36	283.550,13	139.079,58	49,05	144.470,55	
Quote di capitale dei mutui in estinzione	146.314,25	146.314,25	100,00	146.301,85	140.726,23	96,19	0,00	0,00	0,00	0,00	0,00	
Differenza	0,00	0,00	0,00	242.162,61	156.725,96	64,72	210.823,36	283.550,13	139.079,58	49,05	144.470,55	
B) Equilibrio finale												
Entrate finali (titolo I - II - III - IV)	5.760.930,62	7.100.846,16	123,26	3.946.084,61	2.798.027,58	70,91	1.581.730,65	1.576.672,13	1.212.248,95	76,89	364.423,18	
Spese finali (titoli I - II)	5.857.772,37	7.318.687,91	124,94	3.911.776,15	2.481.325,49	63,43	2.683.696,41	2.605.741,67	1.293.700,81	49,65	1.312.040,86	
Saldo netto da	96.841,75	217.841,75	224,95	34.308,46	316.702,09	923,10	1.101.965,76	1.029.069,54	81.451,86	7,92	947.617,68	
finanziare												
impiegare												

RIEPILOGO GENERALE DI CLASSIFICAZIONE DELLE SPESE
IMPEGNI PER SPESE CORRENTI

INTERVENTI CORRENTI	2	3	4	5	6	7	8	9	10	11	12	Totale
FUNZIONI E SERVIZI	1											13
Funzioni generali di amministrazione, di gestione e di controllo												
Organi istituzionali, partecipazione e decentramento	0,00	580,97	42.983,13	0,00	20.000,00	0,00	3.469,00	0,00	0,00	0,00	0,00	67.033,10
Segreteria generale, personale e organizzazione	220.070,92	1.662,11	25.578,22	0,00	327,82	0,00	15.831,43	0,00	0,00	0,00	0,00	263.470,50
Gestione econ., finanziaria, programmaz., provveditorato e controllo di gestione	111.764,12	86,00	5.945,05	1.300,00	0,00	500,00	7.415,23	0,00	0,00	0,00	0,00	127.010,40
Gestione delle entrate tributarie e servizi fiscali	31.190,04	0,00	47.847,96	2.928,00	0,00	0,00	2.078,59	6.012,03	0,00	0,00	0,00	90.056,62
Gestione dei beni demaniali e patrimoniali	42.143,33	1.537,04	34.665,75	0,00	0,00	18.602,70	2.780,25	0,00	0,00	0,00	0,00	99.729,07
Ufficio tecnico	130.834,19	2.224,51	10.462,07	0,00	28.430,01	0,00	8.752,40	0,00	0,00	0,00	0,00	180.703,18
Anagrafe, stato civile, elettorale, leva e servizio statistico	62.270,59	2.366,55	383,10	0,00	2.500,00	0,00	4.102,26	0,00	0,00	0,00	0,00	71.622,50
Altri servizi generali	75.706,97	4.463,11	126.521,21	7.599,28	10.144,99	0,00	8.757,47	0,00	0,00	0,00	0,00	233.193,03
Totale	673.980,16	12.920,29	294.386,49	11.827,28	61.402,82	19.102,70	53.186,63	6.012,03	0,00	0,00	0,00	1.132.818,40
Funzioni di polizia locale												
Polizia municipale	0,00	0,00	0,00	0,00	154.863,10	0,00	0,00	0,00	0,00	0,00	0,00	154.863,10
Totale	0,00	0,00	0,00	0,00	154.863,10	0,00	0,00	0,00	0,00	0,00	0,00	154.863,10
Funzioni di istruzione pubblica												
Scuola materna	28.325,39	129,00	71.414,64	0,00	0,00	7.336,82	2.466,18	0,00	0,00	0,00	0,00	107.672,03
Istruzione elementare	0,00	5.269,83	64.999,90	0,00	0,00	61.982,31	2.510,26	0,00	0,00	0,00	0,00	134.762,30
Istruzione media	0,00	0,00	5.000,00	0,00	0,00	6.997,51	0,00	0,00	0,00	0,00	0,00	11.997,51
Assistenza scolastica, trasporto, refezione e altri servizi	29.223,19	6.058,26	100.218,35	0,00	21.506,75	0,00	2.373,31	0,00	0,00	0,00	0,00	159.379,86
Totale	55.548,58	11.457,09	241.632,89	0,00	21.506,75	76.316,64	7.349,75	0,00	0,00	0,00	0,00	413.811,70
Funzioni relative alla cultura ed ai beni culturali												
Biblioteche, musei e pinacoteche	25.000,26	1.990,00	11.346,18	2.300,00	23.390,22	0,00	2.430,97	0,00	0,00	0,00	0,00	66.457,63
Teatri, attività culturali e servizi diversi nel settore culturale	4.386,13	2.930,00	84.428,16	0,00	0,00	1.817,64	5.445,74	0,00	0,00	0,00	0,00	99.007,67

RIEPILOGO GENERALE DI CLASSIFICAZIONE DELLE SPESE

IMPEGNI PER SPESE CORRENTI (segue)

INTERVENTI CORRENTI FUNZIONI E SERVIZI	2	3	4	5	6	7	8	9	10	11	12	Totale
	Personale	Acquisito di beni di consumo e/o di materie prime	Prestazioni di servizi	Utilizzo di beni di terzi	Trasferimenti	Interessi passivi e oneri finanziari diversi	Imposte e tasse	Oneri straordinari della gestione corrente	Ammortamenti di esercizio	Fondo svalutazione crediti	Fondo di riserva	
1	2	3	4	5	6	7	8	9	10	11	12	13
Totale	29.386,39	4.920,00	95.774,34	2.300,00	23.390,22	1.817,64	7.876,71	0,00	0,00	0,00	0,00	165.465,30
Funzioni del settore sportivo e ricreativo	0,00	0,00	0,00	0,00	0,00	13.468,94	0,00	0,00	0,00	0,00	0,00	13.468,94
Piscine comunali	0,00	0,00	0,00	0,00	0,00	0,00	0,00	0,00	0,00	0,00	0,00	0,00
Stadio comunale, palazzo dello sport ed altri impianti	0,00	0,00	10.000,00	0,00	14.000,00	0,00	0,00	0,00	0,00	0,00	0,00	24.000,00
Manifestazioni diverse nel settore sportivo e ricreativo	0,00	392,00	0,00	0,00	0,00	0,00	0,00	0,00	0,00	0,00	0,00	392,00
Totale	0,00	392,00	10.000,00	0,00	14.000,00	13.468,94	0,00	0,00	0,00	0,00	0,00	37.860,94
Funzioni nel campo della viabilità e dei trasporti	25.796,86	7.925,87	26.822,06	0,00	0,00	57.341,92	1.913,84	0,00	0,00	0,00	0,00	119.800,55
Viabilità, circolazione stradale e servizi connessi	0,00	0,00	129.000,00	0,00	1.000,00	0,00	0,00	0,00	0,00	0,00	0,00	130.000,00
Illuminazione pubblica e servizi connessi	25.796,86	7.925,87	155.822,06	0,00	1.000,00	57.341,92	1.913,84	0,00	0,00	0,00	0,00	249.800,55
Totale	25.796,86	7.925,87	155.822,06	0,00	1.000,00	57.341,92	1.913,84	0,00	0,00	0,00	0,00	249.800,55
Funzioni riguardanti la gestione del territorio e dell'ambiente	0,00	0,00	13.200,00	0,00	0,00	0,00	0,00	0,00	0,00	0,00	0,00	13.200,00
Urbanistica e gestione del territorio	0,00	0,00	18.500,00	0,00	34.000,00	0,00	0,00	0,00	0,00	0,00	0,00	52.500,00
Edilizia residenziale pubblica locale e piani di edilizia economico-popolare	0,00	0,00	0,00	0,00	5.000,00	0,00	0,00	0,00	0,00	0,00	0,00	5.000,00
Servizi di protezione civile	0,00	0,00	0,00	0,00	8.151,02	31.695,89	0,00	0,00	0,00	0,00	0,00	290.628,51
Servizio idrico integrato	49.846,61	3.474,64	401.650,00	0,00	0,00	671,15	3.281,85	0,00	0,00	0,00	0,00	458.924,25
Servizio smaltimento rifiuti	0,00	950,00	28.708,79	0,00	4.223,51	0,00	0,00	0,00	0,00	0,00	0,00	33.882,30
Parchi e servizi per la tutela ambientale del verde, altri servizi territ. e amb.	49.846,61	4.424,64	712.840,39	0,00	51.374,53	32.367,04	3.281,85	0,00	0,00	0,00	0,00	864.135,06
Totale	49.846,61	4.424,64	712.840,39	0,00	51.374,53	32.367,04	3.281,85	0,00	0,00	0,00	0,00	864.135,06
Funzioni nel settore sociale	0,00	0,00	0,00	0,00	8.000,00	0,00	0,00	0,00	0,00	0,00	0,00	8.000,00
Asili nido, servizi per l'infanzia e per i minori	0,00	0,00	0,00	0,00	8.000,00	0,00	0,00	0,00	0,00	0,00	0,00	8.000,00
Assistenza, beneficenza pubblica e servizi diversi alla persona	79.536,37	4.796,00	153.159,76	0,00	155.400,75	0,00	5.678,87	0,00	0,00	0,00	0,00	398.571,75

RIEPILOGO GENERALE DI CLASSIFICAZIONE DELLE SPESE

IMPEGNI PER SPESE CORRENTI (segue)

INTERVENTI CORRENTI	1	2	3	4	5	6	7	8	9	10	11	12	13
FUNZIONI E SERVIZI	1	2	3	4	5	6	7	8	9	10	11	12	13
Servizio necroscopico e cimiteriale		27.204,89	0,00	16.979,47	0,00	9.884,31	8.394,25	1.766,17	0,00	0,00			64.221,09
Totale		106.741,26	4.796,00	170.139,23	0,00	173.285,06	8.394,25	7.437,04	0,00	0,00			470.792,84
Funzioni nel campo dello sviluppo economico													
Servizi relativi al commercio		0,00	440,00	1.080,40	0,00	1.500,00	0,00	0,00	0,00	0,00			3.020,40
Totale		0,00	440,00	1.080,40	0,00	1.500,00	0,00	0,00	0,00	0,00			3.020,40
Funzioni relative a servizi produttivi													
Distribuzione gas		0,00	0,00	2.350,60	0,00	3.889,44	6.035,15	0,00	0,00	0,00			12.275,19
Distribuzione energia elettrica		0,00	0,00	0,00	0,00	0,00	0,00	0,00	0,00	0,00			0,00
Totale		0,00	0,00	2.350,60	0,00	3.889,44	6.035,15	0,00	0,00	0,00			12.275,19
TOTALI		941.289,86	47.275,89	1.684.026,40	14.127,28	506.211,92	214.944,28	81.045,82	6.012,03	0,00	0,00	0,00	3.494.843,48

RIEPILOGO GENERALE DI CLASSIFICAZIONE DELLE SPESE
IMPEGNI PER SPESE IN CONTO CAPITALE

INTERVENTI PER INVESTIMENTI	2	3	4	5	6	7	8	9	10	11	12
ACQUISIZIONE DI BENI IMMOBILIARI	2	3	4	5	6	7	8	9	10	11	12
ESPROPRI E SERVIZI ONEROSE	3	3	4	5	6	7	8	9	10	11	12
ACQUISTO DI BENI SPECIFICI PER REALIZZAZIONI IN ECONOMIA	4	4	4	5	6	7	8	9	10	11	12
UTILIZZO DI BENI DI TERZI PER REALIZZAZIONI IN ECONOMIA	5	5	5	5	6	7	8	9	10	11	12
ACQUISIZIONE DI BENI MOBILI, MACCHINE ED ATTREZZATURE TECNICHE-SCIENTIFICHE	6	6	6	6	6	7	8	9	10	11	12
INCARICHI PROFESSIONALI ESTERNI	7	7	7	7	7	7	8	9	10	11	12
TRASFERIMENTI DI CAPITALE	8	8	8	8	8	8	8	9	10	11	12
CONFERIMENTI DI CAPITALI	10	10	10	10	10	10	10	10	10	11	12
CONCESSIONI DI CREDITI E ANTICIPAZIONI	11	11	11	11	11	11	11	11	11	11	12
TOTALE	12	12	12	12	12	12	12	12	12	12	12
FUNZIONI E SERVIZI											
Funzioni generali di amministrazione, di gestione e di controllo											
Gestione dei beni demaniali e patrimoniali	99.504,07	0,00	0,00	0,00	0,00	0,00	0,00	0,00	0,00	0,00	99.504,07
Altri servizi generali	0,00	0,00	0,00	0,00	5.000,00	0,00	1.000,00	0,00	0,00	0,00	6.000,00
Totale	99.504,07	0,00	0,00	0,00	5.000,00	0,00	1.000,00	0,00	0,00	0,00	105.504,07
Funzioni di istruzione pubblica											
Istruzione elementare	0,00	0,00	0,00	0,00	0,00	0,00	70.000,00	0,00	0,00	0,00	70.000,00
Istruzione media	17.951,50	0,00	0,00	0,00	0,00	0,00	0,00	0,00	0,00	0,00	17.951,50
Totale	17.951,50	0,00	0,00	0,00	0,00	0,00	70.000,00	0,00	0,00	0,00	87.951,50
Funzioni relative alla cultura ed ai beni culturali											
Teatri, attività culturali e servizi diversi nel settore culturale	85.000,00	0,00	0,00	0,00	0,00	0,00	0,00	0,00	0,00	0,00	85.000,00
Totale	85.000,00	0,00	0,00	0,00	0,00	0,00	0,00	0,00	0,00	0,00	85.000,00
Funzioni del settore sportivo e ricreativo											
Stadio comunale, palazzo dello sport ed altri impianti	60.000,00	0,00	0,00	0,00	0,00	0,00	0,00	0,00	0,00	0,00	60.000,00
Totale	60.000,00	0,00	0,00	0,00	0,00	0,00	0,00	0,00	0,00	0,00	60.000,00
Funzioni nel campo della viabilità e dei trasporti											
Viabilità, circolazione stradale e servizi connessi	26.000,00	0,00	0,00	0,00	0,00	0,00	0,00	0,00	0,00	0,00	26.000,00
Totale	26.000,00	0,00	0,00	0,00	0,00	0,00	0,00	0,00	0,00	0,00	26.000,00
Funzioni riguardanti la gestione del territorio e dell'ambiente											
Servizio idrico integrato	46.377,10	0,00	0,00	0,00	0,00	0,00	0,00	0,00	0,00	0,00	46.377,10
Servizio smaltimento rifiuti	0,00	0,00	0,00	0,00	0,00	0,00	0,00	0,00	0,00	0,00	0,00
Totale	46.377,10	0,00	0,00	0,00	0,00	0,00	0,00	0,00	0,00	0,00	46.377,10

RIEPILOGO GENERALE DI CLASSIFICAZIONE DELLE SPESE
IMPEGNI PER SPESE IN CONTO CAPITALE (segue)

INTERVENTI PER INVESTIMENTI	2	3	4	5	6	7	8	9	10	11	12
ACQUISIZIONE DI BENI IMMOBILIARI	2	3	4	5	6	7	8	9	10	11	12
Funzioni e servizi											
Funzioni relative a servizi produttivi											
Distribuzione gas	6.100,00	0,00	0,00	0,00	0,00	0,00	0,00	0,00	0,00	0,00	6.100,00
Totale	6.100,00	0,00	0,00	0,00	0,00	0,00	0,00	0,00	0,00	0,00	6.100,00
TOTALI	340.932,67	0,00	0,00	0,00	5.000,00	0,00	71.000,00	0,00	0,00	0,00	416.932,67

RIEPILOGO GENERALE DI CLASSIFICAZIONE DELLE SPESE
IMPEGNI PER SPESE PER RIMBORSO DI PRESTITI

INTERVENTI PER RIMBORSO DI PRESTITI	2	3	4	5	6	Totale
FUNZIONI E SERVIZI	1					7
Funzioni generali di amministrazione, di gestione e di controllo						
Gestione econ., finanziaria, programmaz., provveditorato e controllo di gestione	302.136,79	0,00	95.235,74	0,00	51.066,11	448.438,64
Totale	302.136,79	0,00	95.235,74	0,00	51.066,11	448.438,64
TOTALI	302.136,79	0,00	95.235,74	0,00	51.066,11	448.438,64

RIEPILOGO GENERALE DI CLASSIFICAZIONE DELLE SPESE
PAGAMENTI A COMPETENZA PER SPESE CORRENTI (segue)

INTERVENTI CORRENTI	FUNZIONI E SERVIZI												
	1	2	3	4	5	6	7	8	9	10	11	12	13
	Personale	Acquisto di beni di consumo e/o di materie prime	Prestazioni di servizi	Utilizzo di beni di terzi	Trasferimenti	Interessi passivi e oneri finanziari diversi	Imposte e tasse	Oneri straordinari della gestione corrente	Ammortamenti di esercizio	Fondo svalutazione crediti	Fondo di riserva	Totale	
Funzioni generali di amministrazione, di gestione e di controllo	0,00	310,97	35.281,77	0,00	0,00	0,00	2.368,58	0,00	0,00	0,00	0,00	37.961,32	
Organi istituzionali, partecipazione e decentramento	199.432,09	1.431,18	18.963,34	0,00	191,51	0,00	13.400,47	0,00	0,00	0,00	0,00	233.418,59	
Segreteria generale, personale e organizzazione	103.188,43	86,00	3.883,71	0,00	0,00	29,12	6.441,52	0,00	0,00	0,00	0,00	113.628,78	
Gestione econ., finanziaria, programmaz., provveditorato e controllo di gestione	30.257,15	0,00	18.630,73	2.928,00	0,00	0,00	1.782,47	3.193,07	0,00	0,00	0,00	56.791,42	
Gestione delle entrate tributarie e servizi fiscali	40.978,40	400,46	15.710,85	0,00	0,00	18.602,70	2.389,39	0,00	0,00	0,00	0,00	78.081,80	
Gestione dei beni demaniali e patrimoniali	117.473,53	312,91	6.348,75	0,00	10.020,68	0,00	7.805,99	0,00	0,00	0,00	0,00	141.961,86	
Ufficio tecnico	60.525,57	1.473,78	145,20	0,00	0,00	0,00	3.725,81	0,00	0,00	0,00	0,00	65.870,36	
Anagrafe, stato civile, elettorale, leva e servizio statistico	35.676,64	3.315,17	108.076,67	4.920,91	3.048,30	0,00	4.012,81	0,00	0,00	0,00	0,00	159.050,50	
Altri servizi generali	587.531,81	7.330,47	207.041,02	7.848,91	13.260,49	18.631,82	41.927,04	3.193,07	0,00	0,00	0,00	886.764,63	
Totale													
Funzioni di polizia locale	0,00	0,00	0,00	0,00	50.000,00	0,00	0,00	0,00	0,00	0,00	0,00	50.000,00	
Polizia municipale	0,00	0,00	0,00	0,00	50.000,00	0,00	0,00	0,00	0,00	0,00	0,00	50.000,00	
Totale													
Funzioni di istruzione pubblica	25.538,15	0,00	50.788,14	0,00	0,00	7.336,82	2.191,60	0,00	0,00	0,00	0,00	85.854,71	
Scuola materna	0,00	5.250,44	54.000,20	0,00	0,00	61.982,31	2.510,26	0,00	0,00	0,00	0,00	123.743,21	
Istruzione elementare	0,00	0,00	5.000,00	0,00	0,00	6.997,51	0,00	0,00	0,00	0,00	0,00	11.997,51	
Istruzione media	28.418,64	4.729,56	54.310,12	0,00	5.277,00	0,00	1.993,93	0,00	0,00	0,00	0,00	94.729,25	
Assistenza scolastica, trasporto, refezione e altri servizi	53.956,79	9.980,00	164.098,46	0,00	5.277,00	76.316,64	6.695,79	0,00	0,00	0,00	0,00	316.324,68	
Totale													
Funzioni relative alla cultura ed ai beni culturali	24.220,95	485,36	2.984,29	1.954,32	0,00	0,00	2.286,81	0,00	0,00	0,00	0,00	31.931,73	
Biblioteche, musei e pinacoteche	0,00	308,17	64.728,31	0,00	0,00	1.817,64	1.755,12	0,00	0,00	0,00	0,00	68.609,24	
Teatri, attivita' culturali e servizi diversi nel settore culturale													

RIEPILOGO GENERALE DI CLASSIFICAZIONE DELLE SPESE

PAGAMENTI A COMPETENZA PER SPESE CORRENTI (segue)

INTERVENTI CORRENTI	1	2	3	4	5	6	7	8	9	10	11	12	13
FUNZIONI E SERVIZI	1	2	3	4	5	6	7	8	9	10	11	12	13
Totale		24.220,95	793,53	67.712,60	1.954,32	0,00	1.817,64	4.041,93	0,00	0,00	0,00	0,00	100.540,97
Funzioni del settore sportivo e ricreativo													
Piscine comunali		0,00	0,00	0,00	0,00	0,00	13.468,94	0,00	0,00	0,00	0,00	0,00	13.468,94
Stadio comunale, palazzo dello sport ed altri impianti		0,00	0,00	4.000,00	0,00	7.000,00	0,00	0,00	0,00	0,00	0,00	0,00	11.000,00
Manifestazioni diverse nel settore sportivo e ricreativo		0,00	392,00	0,00	0,00	0,00	0,00	0,00	0,00	0,00	0,00	0,00	392,00
Totale		0,00	392,00	4.000,00	0,00	7.000,00	13.468,94	0,00	0,00	0,00	0,00	0,00	24.860,94
Funzioni nel campo della viabilità e dei trasporti													
Viabilità, circolazione stradale e servizi connessi		24.465,98	4.229,73	13.705,20	0,00	0,00	57.341,92	1.501,02	0,00	0,00	0,00	0,00	101.243,85
Illuminazione pubblica e servizi connessi		0,00	0,00	122.283,96	0,00	1.000,00	0,00	0,00	0,00	0,00	0,00	0,00	123.283,96
Totale		24.465,98	4.229,73	135.989,16	0,00	1.000,00	57.341,92	1.501,02	0,00	0,00	0,00	0,00	224.507,81
Funzioni riguardanti la gestione del territorio e dell'ambiente													
Urbanistica e gestione del territorio		0,00	0,00	10.740,00	0,00	0,00	0,00	0,00	0,00	0,00	0,00	0,00	10.740,00
Edilizia residenziale pubblica locale e piani di edilizia economico-popolare		0,00	0,00	0,00	0,00	0,00	0,00	0,00	0,00	0,00	0,00	0,00	0,00
Servizi di protezione civile		0,00	0,00	0,00	0,00	0,00	0,00	0,00	0,00	0,00	0,00	0,00	0,00
Servizio idrico integrato		0,00	0,00	134.452,78	0,00	8.151,02	31.695,89	0,00	0,00	0,00	0,00	0,00	174.299,69
Servizio smaltimento rifiuti		48.358,40	3.366,30	355.554,79	0,00	0,00	671,15	2.782,39	0,00	0,00	0,00	0,00	410.733,03
Parchi e servizi per la tutela ambientale del verde, altri servizi territ. e amb.		0,00	0,00	5.707,24	0,00	3.161,10	0,00	0,00	0,00	0,00	0,00	0,00	8.868,34
Totale		48.358,40	3.366,30	506.454,81	0,00	11.312,12	32.367,04	2.782,39	0,00	0,00	0,00	0,00	604.641,06
Funzioni nel settore sociale													
Asili nido, servizi per l'infanzia e per i minori		0,00	0,00	0,00	0,00	0,00	0,00	0,00	0,00	0,00	0,00	0,00	0,00
Assistenza, beneficenza pubblica e servizi diversi alla persona		77.037,44	177,00	55.726,07	0,00	64.892,80	0,00	2.182,60	0,00	0,00	0,00	0,00	200.015,91

RIEPILOGO GENERALE DI CLASSIFICAZIONE DELLE SPESE
PAGAMENTI A COMPETENZA PER SPESE CORRENTI (segue)

INTERVENTI CORRENTI	1	2	3	4	5	6	7	8	9	10	11	12	Totale
PERSONALE	2	3	4	5	6	7	8	9	10	11	12	13	
Acquisto di beni di consumo e/o di materie prime	3	4	5	6	7	8	9	10	11	12	13		
Prestazioni di servizi	4	5	6	7	8	9	10	11	12	13			
Utilizzo di beni di terzi	5	6	7	8	9	10	11	12	13				
Trasferimenti	6	7	8	9	10	11	12	13					
Interessi passivi e oneri finanziari diversi	7	8	9	10	11	12	13						
Imposte e tasse	8	9	10	11	12	13							
Oneri straordinari della gestione corrente	9	10	11	12	13								
Ammortamenti di esercizio	10	11	12	13									
Fondo svalutazione crediti	11	12	13										
Fondo di riserva	12	13											
Totale	13												
FUNZIONI E SERVIZI													
Servizio necroscopico e cimenteriale	25.962,77	0,00	8.850,23	0,00	8.784,31	8.394,25	1.525,61	0,00	0,00	0,00			53.517,17
Totale	103.000,21	177,00	64.576,30	0,00	73.677,11	8.394,25	3.708,21	0,00	0,00	0,00			253.533,08
Funzioni nel campo dello sviluppo economico													
Servizi relativi al commercio	0,00	0,00	690,40	0,00	1.500,00	0,00	0,00	0,00	0,00	0,00			2.190,40
Totale	0,00	0,00	690,40	0,00	1.500,00	0,00	0,00	0,00	0,00	0,00			2.190,40
Funzioni relative a servizi produttivi													
Distribuzione gas	0,00	0,00	0,00	0,00	0,00	6.035,15	0,00	0,00	0,00	0,00			6.035,15
Totale	0,00	0,00	0,00	0,00	0,00	6.035,15	0,00	0,00	0,00	0,00			6.035,15
TOTALI	841.534,14	26.269,03	1.150.542,75	9.803,23	163.026,72	214.373,40	60.656,38	3.193,07	0,00	0,00	0,00	0,00	2.469.398,72

RIEPILOGO GENERALE DI CLASSIFICAZIONE DELLE SPESE
PAGAMENTI A COMPETENZA PER SPESE IN CONTO CAPITALE

INTERVENTI PER INVESTIMENTI	PAGAMENTI A COMPETENZA PER SPESE IN CONTO CAPITALE											
	1	2	3	4	5	6	7	8	9	10	11	12
FUNZIONI E SERVIZI	Acquisizione di beni immobili	Espropri e servizi onerosi	Acquisto di beni specifici per realizzazioni in economia	Utilizzo di beni di terzi per realizzazioni in economia	Acquisizione di beni mobili, macchine ed attrezzature tecnico-scientifiche	Incarichi professionali esterni	Trasferimenti di capitale	Partecipazioni azionarie	Conferimenti di capitali	Concessioni di crediti e anticipazioni	Totale	
Funzioni generali di amministrazione, di gestione e di controllo												
Gestione dei beni demaniali e patrimoniali	8.217,00	0,00	0,00	0,00	0,00	0,00	0,00	0,00	0,00	0,00	8.217,00	
Altri servizi generali	0,00	0,00	0,00	0,00	0,00	0,00	0,00	0,00	0,00	0,00	0,00	
Totale	8.217,00	0,00	0,00	0,00	0,00	0,00	0,00	0,00	0,00	0,00	8.217,00	
Funzioni di istruzione pubblica												
Istruzione elementare	0,00	0,00	0,00	0,00	0,00	0,00	0,00	0,00	0,00	0,00	0,00	
Istruzione media	0,00	0,00	0,00	0,00	0,00	0,00	0,00	0,00	0,00	0,00	0,00	
Totale	0,00	0,00	0,00	0,00	0,00	0,00	0,00	0,00	0,00	0,00	0,00	
Funzioni relative alla cultura ed ai beni culturali												
Teatri, attività culturali e servizi diversi nel settore culturale	0,00	0,00	0,00	0,00	0,00	0,00	0,00	0,00	0,00	0,00	0,00	
Totale	0,00	0,00	0,00	0,00	0,00	0,00	0,00	0,00	0,00	0,00	0,00	
Funzioni del settore sportivo e ricreativo												
Stadio comunale, palazzo dello sport ed altri impianti	1.651,67	0,00	0,00	0,00	0,00	0,00	0,00	0,00	0,00	0,00	1.651,67	
Totale	1.651,67	0,00	0,00	0,00	0,00	0,00	0,00	0,00	0,00	0,00	1.651,67	
Funzioni nel campo della viabilità e dei trasporti												
Viabilità, circolazione stradale e servizi connessi	0,00	0,00	0,00	0,00	0,00	0,00	0,00	0,00	0,00	0,00	0,00	
Totale	0,00	0,00	0,00	0,00	0,00	0,00	0,00	0,00	0,00	0,00	0,00	
Funzioni riguardanti la gestione del territorio e dell'ambiente												
Servizio idrico integrato	2.058,10	0,00	0,00	0,00	0,00	0,00	0,00	0,00	0,00	0,00	2.058,10	
Totale	2.058,10	0,00	0,00	0,00	0,00	0,00	0,00	0,00	0,00	0,00	2.058,10	

RIEPILOGO GENERALE DI CLASSIFICAZIONE DELLE SPESE
PAGAMENTI A COMPETENZA PER SPESE IN CONTO CAPITALE (segue)

INTERVENTI PER INVESTIMENTI	2	3	4	5	6	7	8	9	10	11	12
Acquisizione di beni immobili	Espropri e servizi onerose	Acquisto di beni specifici per realizzazioni in economia	Utilizzo di beni di terzi per realizzazioni in economia	Acquisizione di beni mobili, macchine ed attrezzature tecnico-scientifiche	Incarichi professionali esterni	Trasferimenti di capitale	Partecipazioni azionarie	Conferimenti di capitali	Concessioni di crediti e anticipazioni	Totale	
FUNZIONI E SERVIZI											
1											
Funzioni relative a servizi produttivi											
Distribuzione gas	0,00	0,00	0,00	0,00	0,00	0,00	0,00	0,00	0,00	0,00	0,00
Totale	0,00	0,00	0,00	0,00	0,00	0,00	0,00	0,00	0,00	0,00	0,00
TOTALI	11.926,77	0,00	0,00	0,00	0,00	0,00	0,00	0,00	0,00	0,00	11.926,77

**RIEPILOGO GENERALE DI CLASSIFICAZIONE DELLE SPESE
PAGAMENTI A COMPETENZA PER SPESE PER RIMBORSO DI PRESTITI**

INTERVENTI PER RIMBORSO DI PRESTITI	Rimborso per anticipazioni di cassa	Rimborso di finanziamenti a breve termine	Rimborso di quota capitale di mutui e prestiti	Rimborso di prestiti obbligazionari	Rimborso di quota capitale di debiti pluriennali	Totale
1	2	3	4	5	6	7
FUNZIONI E SERVIZI Funzioni generali di amministrazione, di gestione e di controllo Gestione econ., finanziaria, programmaz., provveditorato e controllo di gestione	302.136,79	0,00	95.235,74	0,00	45.490,49	442.863,02
Totale	302.136,79	0,00	95.235,74	0,00	45.490,49	442.863,02
TOTALI	302.136,79	0,00	95.235,74	0,00	45.490,49	442.863,02

RIEPILOGO GENERALE DI CLASSIFICAZIONE DELLE SPESE
PAGAMENTI A RESIDUO PER SPESE CORRENTI (segue)

INTERVENTI CORRENTI	2	3	4	5	6	7	8	9	10	11	12	Totale
FUNZIONI E SERVIZI	1											13
Funzioni generali di amministrazione, di gestione e di controllo												
Organi istituzionali, partecipazione e decentramento	0,00	64,40	3.308,50	0,00	0,00	0,00	734,33	0,00	0,00	0,00	0,00	4.107,23
Segreteria generale, personale e organizzazione	18.949,45	43,56	6.501,30	0,00	84,25	0,00	1.276,42	0,00	0,00	0,00	0,00	26.854,98
Gestione econ. finanziaria, programmaz., provveditorato e controllo di gestione	8.402,98	0,00	4.013,08	0,00	0,00	0,00	1.211,19	0,00	0,00	0,00	0,00	13.627,25
Gestione delle entrate tributarie e servizi fiscali	1.075,87	174,00	34.685,18	0,00	111,05	0,00	316,49	0,00	0,00	0,00	0,00	36.362,59
Gestione dei beni demaniali e patrimoniali	1.931,87	981,25	26.699,65	0,00	0,00	0,00	423,12	0,00	0,00	0,00	0,00	30.036,09
Ufficio tecnico	10.702,60	1.289,54	19.244,80	0,00	18.868,48	0,00	1.837,11	0,00	0,00	0,00	0,00	51.952,53
Anagrafe, stato civile, elettorale, leva e servizio statistico	1.981,14	1.372,80	2.435,00	0,00	2.073,10	0,00	595,02	0,00	0,00	0,00	0,00	8.457,06
Altri servizi generali	33.012,57	3.111,11	32.519,16	719,68	0,00	0,00	2.661,54	0,00	0,00	0,00	0,00	72.024,06
Totale	76.056,48	7.046,66	129.406,87	719,68	21.136,88	0,00	9.055,22	0,00	0,00	0,00	0,00	243.421,79
Funzioni di polizia locale												
Polizia municipale	0,00	0,00	0,00	0,00	34.529,47	0,00	0,00	0,00	0,00	0,00	0,00	34.529,47
Totale	0,00	0,00	0,00	0,00	34.529,47	0,00	0,00	0,00	0,00	0,00	0,00	34.529,47
Funzioni di istruzione pubblica												
Scuola materna	771,41	746,30	14.948,69	0,00	0,00	0,00	263,99	0,00	0,00	0,00	0,00	16.730,39
Istruzione elementare	0,00	2.910,08	6.693,85	0,00	0,00	0,00	0,00	0,00	0,00	0,00	0,00	9.603,93
Istruzione media	0,00	0,00	2.100,00	0,00	0,00	0,00	0,00	0,00	0,00	0,00	0,00	2.100,00
Assistenza scolastica, trasporto, refezione e altri servizi	855,96	1.672,00	23.286,83	0,00	10.913,44	0,00	171,82	0,00	0,00	0,00	0,00	36.900,05
Totale	1.627,37	5.328,38	47.029,37	0,00	10.913,44	0,00	435,81	0,00	0,00	0,00	0,00	65.334,37
Funzioni relative alla cultura ed ai beni culturali												
Biblioteche, musei e pinacoteche	739,37	719,68	3.643,72	151,59	22.074,64	0,00	254,44	0,00	0,00	0,00	0,00	27.583,44
Teatri, attività culturali e servizi diversi nel settore culturale	8.913,73	420,00	17.297,33	0,00	2.265,12	0,00	1.542,15	0,00	0,00	0,00	0,00	30.438,33

RIEPILOGO GENERALE DI CLASSIFICAZIONE DELLE SPESE
PAGAMENTI A RESIDUO PER SPESE CORRENTI (segue)

INTERVENTI CORRENTI	FUNZIONI E SERVIZI													Totale
	1	2	3	4	5	6	7	8	9	10	11	12	13	
	9.653,10	1.139,68	20.941,05	151,59	24.339,76	0,00	1.796,59	0,00	0,00	0,00	0,00	0,00	58.021,77	
Totale														
Funzioni del settore sportivo e ricreativo	0,00	0,00	6.285,70	0,00	7.000,00	0,00	0,00	0,00	0,00	0,00	0,00	0,00	13.285,70	
Stadio comunale, palazzo dello sport ed altri impianti	0,00	0,00	6.285,70	0,00	7.000,00	0,00	0,00	0,00	0,00	0,00	0,00	0,00	13.285,70	
Totale														
Funzioni nel campo della viabilità e dei trasporti	675,60	3.705,74	22.867,16	0,00	4.136,40	0,00	233,26	0,00	0,00	0,00	0,00	0,00	31.638,16	
Viabilità, circolazione stradale e servizi connessi	0,00	0,00	15.998,30	0,00	0,00	0,00	0,00	0,00	0,00	0,00	0,00	0,00	15.998,30	
Illuminazione pubblica e servizi connessi	675,60	3.705,74	38.865,46	0,00	4.136,40	0,00	253,26	0,00	0,00	0,00	0,00	0,00	47.636,46	
Totale														
Funzioni riguardanti la gestione del territorio e dell'ambiente	0,00	0,00	6.540,00	0,00	46.740,00	0,00	0,00	0,00	0,00	0,00	0,00	0,00	53.280,00	
Urbanistica e gestione del territorio	0,00	0,00	34.000,00	0,00	77.344,35	0,00	0,00	0,00	0,00	0,00	0,00	0,00	111.344,35	
Edilizia residenziale pubblica locale e piani di edilizia economico-popolare	0,00	0,00	82.140,16	0,00	0,00	0,00	0,00	0,00	0,00	0,00	0,00	0,00	82.140,16	
Servizio idrico integrato	1.453,37	0,00	45.503,00	0,00	0,00	0,00	494,70	0,00	0,00	0,00	0,00	0,00	47.451,07	
Servizio smaltimento rifiuti	0,00	327,40	22.645,26	0,00	3.260,95	0,00	0,00	0,00	0,00	0,00	0,00	0,00	26.233,61	
Parchi e servizi per la tutela ambientale del verde, altri servizi territ. e amb.	1.453,37	327,40	190.828,42	0,00	127.345,30	0,00	494,70	0,00	0,00	0,00	0,00	0,00	320.449,19	
Totale														
Funzioni nel settore sociale	0,00	0,00	0,00	0,00	8.000,00	0,00	0,00	0,00	0,00	0,00	0,00	0,00	8.000,00	
Asili nido, servizi per l'infanzia e per i minori	2.518,61	1.807,03	149.941,25	0,00	26.687,19	0,00	360,84	0,00	0,00	0,00	0,00	0,00	181.314,92	
Assistenza, beneficenza pubblica e servizi diversi alla persona	681,57	0,00	5.493,13	0,00	0,00	0,00	267,23	0,00	0,00	0,00	0,00	0,00	6.441,93	
Servizio necroscopico e cimiteriale	3.200,18	1.807,03	155.434,38	0,00	34.687,19	0,00	628,07	0,00	0,00	0,00	0,00	0,00	195.756,85	
Totale														

RIEPILOGO GENERALE DI CLASSIFICAZIONE DELLE SPESE
PAGAMENTI A RESIDUO PER SPESE CORRENTI (segue)

INTERVENTI CORRENTI	1	2	3	4	5	6	7	8	9	10	11	12	Totale
FUNZIONI E SERVIZI		Personale	Acquisto di beni di consumo e/o di materie prime	Prestazioni di servizi	Utilizzo di beni di terzi	Trasferimenti	Interessi passivi e oneri finanziari diversi	Imposte e tasse	Oneri straordinari della gestione corrente	Ammortamenti di esercizio	Fondo svalutazione crediti	Fondo di riserva	Totale
Funzioni nel campo dello sviluppo economico													
Servizi relativi all'industria		0,00	0,00	0,00	0,00	0,00	0,00	0,00	0,00	0,00			0,00
Servizi relativi al commercio		0,00	264,00	8.514,00	0,00	0,00	0,00	0,00	0,00	0,00			8.778,00
Totale		0,00	264,00	8.514,00	0,00	0,00	0,00	0,00	0,00	0,00			8.778,00
TOTALI		92.666,10	19.618,89	597.305,25	871,27	264.088,44	0,00	12.663,65	0,00	0,00	0,00	0,00	987.213,60

RIEPILOGO GENERALE DI CLASSIFICAZIONE DELLE SPESE
PAGAMENTI A RESIDUO PER SPESE IN CONTO CAPITALE

INTERVENTI PER INVESTIMENTI	2	3	4	5	6	7	8	9	10	11	Totale	
FUNZIONI E SERVIZI	1	2	3	4	5	6	7	8	9	10	11	12
Funzioni generali di amministrazione, di gestione e di controllo												
Gestione dei beni demaniali e patrimoniali	17.580,72	0,00	0,00	0,00	0,00	0,00	0,00	0,00	0,00	0,00	0,00	17.580,72
Altri servizi generali	0,00	0,00	0,00	0,00	985,83	0,00	0,00	1.447,52	0,00	0,00	0,00	2.433,35
Totale	17.580,72	0,00	0,00	0,00	985,83	0,00	0,00	1.447,52	0,00	0,00	0,00	20.014,07
Funzioni di istruzione pubblica												
Scuola materna	19.898,24	0,00	0,00	0,00	0,00	0,00	0,00	0,00	0,00	0,00	0,00	19.898,24
Istruzione elementare	10.174,48	0,00	0,00	0,00	0,00	24.956,42	0,00	0,00	0,00	0,00	0,00	35.130,90
Istruzione media	65.565,01	0,00	0,00	0,00	0,00	0,00	0,00	0,00	0,00	0,00	0,00	65.565,01
Totale	95.637,73	0,00	0,00	0,00	0,00	24.956,42	0,00	0,00	0,00	0,00	0,00	120.594,15
Funzioni relative alla cultura ed ai beni culturali												
Teatri, attività culturali e servizi diversi nel settore culturale	2.219,14	0,00	0,00	0,00	0,00	0,00	0,00	0,00	0,00	0,00	0,00	2.219,14
Totale	2.219,14	0,00	0,00	0,00	0,00	0,00	0,00	0,00	0,00	0,00	0,00	2.219,14
Funzioni nel campo della viabilità e dei trasporti												
Viabilità, circolazione stradale e servizi connessi	20,94	0,00	0,00	0,00	0,00	0,00	0,00	0,00	0,00	0,00	0,00	20,94
Totale	20,94	0,00	0,00	0,00	0,00	0,00	0,00	0,00	0,00	0,00	0,00	20,94
Funzioni riguardanti la gestione del territorio e dell'ambiente												
Servizio idrico integrato	66.009,18	0,00	0,00	0,00	0,00	0,00	0,00	0,00	0,00	0,00	0,00	66.009,18
Totale	66.009,18	0,00	0,00	0,00	0,00	0,00	0,00	0,00	0,00	0,00	0,00	66.009,18
Funzioni nel settore sociale												
Servizio necroscopico e cimiteriale	62.405,62	0,00	0,00	0,00	0,00	0,00	0,00	0,00	0,00	0,00	0,00	62.405,62
Totale	62.405,62	0,00	0,00	0,00	0,00	0,00	0,00	0,00	0,00	0,00	0,00	62.405,62

RIEPILOGO GENERALE DI CLASSIFICAZIONE DELLE SPESE

PAGAMENTI A RESIDUO PER SPESE IN CONTO CAPITALE (segue)

INTERVENTI PER INVESTIMENTI	2	3	4	5	6	7	8	9	10	11	12	
FUNZIONI E SERVIZI	1	2	3	4	5	6	7	8	9	10	11	12
Funzioni nel campo dello sviluppo economico												
Servizi relativi al commercio												
Totale		0,00	0,00	0,00	0,00	0,00	0,00	35.224,11	0,00	0,00	0,00	35.224,11
Totale		0,00	0,00	0,00	0,00	0,00	0,00	35.224,11	0,00	0,00	0,00	35.224,11
TOTALI		243.873,33	0,00	0,00	0,00	985,83	24.956,42	36.671,63	0,00	0,00	0,00	306.487,21

QUADRO GENERALE RIASSUNTIVO DELLA GESTIONE DI COMPETENZA

RISCOSSIONI	(+)	3.489.264,96
PAGAMENTI	(-)	3.259.343,85
DIFFERENZA		229.921,11
RESIDUI ATTIVI	(+)	1.191.853,33
RESIDUI PASSIVI	(-)	1.533.767,83
DIFFERENZA		-341.914,50
AVANZO (+) O DISAVANZO (-)		-111.993,39
RISULTATO DI GESTIONE		0,00
Disavanzo di Amministrazione		

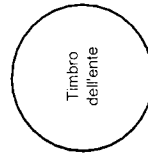
QUADRO GENERALE RIASSUNTIVO DELLA GESTIONE FINANZIARIA

	GESTIONE		
	RESIDUI	COMPETENZA	TOTALE
Fondo di cassa al 1° gennaio	=====	=====	496.690,58
RISCOSSIONI	1.269.059,38	3.489.264,96	4.758.324,34
PAGAMENTI	1.403.005,13	3.259.343,85	4.662.348,98
FONDO DI CASSA AL 31 DICEMBRE			592.665,94
PAGAMENTI per azioni esecutive non regolarizzate al 31 dicembre			0,00
DIFFERENZA			592.665,94
RESIDUI ATTIVI	1.419.299,13	1.191.853,33	2.611.152,46
RESIDUI PASSIVI	1.346.776,99	1.533.767,83	2.880.544,82
DIFFERENZA			-269.392,36
		AVANZO (+) O DISAVANZO (-)	323.273,58
			120.000,00
			203.273,58

Risultato di amministrazione

AVANZO DI AMMINISTRAZIONE - FONDI VINCOLATI
 AVANZO DI AMMINISTRAZIONE - FONDI NON VINCOLATI

COMUNE DI CASALBUTTANO ED UNITI, li 15/04/2014



IL SEGRETARIO

IL RAPPRESENTANTE LEGALE

IL RESPONSABILE DEL SERVIZIO FINANZIARIO

TABELLA

DEI PARAMETRI DI RILEVAZIONE DELLE CONDIZIONI DI DEFICITARIETA' (DECRETO 18 FEBBRAIO 2013)

1) Valore negativo del risultato contabile di gestione superiore in termini di valore assoluto al 5 per cento rispetto alle entrate correnti (a tali fini al risultato contabile si aggiunge l'avanzo di amministrazione utilizzato per le spese di investimento)	<input type="checkbox"/> SI	<input checked="" type="checkbox"/> NO
2) Volume dei residui attivi di nuova formazione provenienti dalla gestione di competenza e relativi ai titoli I e III, con l'esclusione delle risorse a titolo di fondo sperimentale di riequilibrio di cui all'articolo 2 del decreto legislativo n. 23 del 2011 o di fondo di solidarietà di cui all'articolo 1, comma 380 della legge 24 dicembre 2013 n. 228, superiori al 42 per cento rispetto ai valori di accertamento delle entrate dei medesimi titoli I e III esclusi gli accertamenti delle predette risorse a titolo di fondo sperimentale di riequilibrio o di fondo di solidarietà	<input type="checkbox"/> SI	<input checked="" type="checkbox"/> NO
3) Ammontare dei residui attivi provenienti dalla gestione dei residui attivi e di cui al titolo I e al titolo III superiore al 65 per cento, ad esclusione eventuali residui da risorse a titolo di fondo sperimentale di riequilibrio di cui all'articolo 2 del decreto legislativo n. 23 o di fondo di solidarietà di cui all'articolo 1 comma 380 della legge 24 dicembre 2013 n. 228, rapportata agli accertamenti della gestione di competenza delle entrate dei medesimi titoli I e III ad esclusione degli accertamenti delle predette risorse a titolo di fondo sperimentale di riequilibrio o di fondo di solidarietà	<input type="checkbox"/> SI	<input checked="" type="checkbox"/> NO
4) Volume dei residui passivi complessivi provenienti dal titolo I superiore al 40 per cento degli impegni della medesima spesa corrente	<input type="checkbox"/> SI	<input checked="" type="checkbox"/> NO
5) Esistenza di procedimenti di esecuzione forzata superiore allo 0,5 per cento delle spese correnti anche se non hanno prodotto vincoli a seguito delle disposizioni di cui all'articolo 159 del tuoei	<input type="checkbox"/> SI	<input checked="" type="checkbox"/> NO
6) volume complessivo delle spese di personale a vario titolo rapportato al volume complessivo delle entrate correnti desumibili dai titoli I, II e III superiore al 40 per cento per i comuni inferiori a 5.000 abitanti, superiore al 39 per cento per i comuni da 5.000 a 29.999 abitanti e superiore al 38 per cento per i comuni oltre i 29.999 abitanti; tale valore è calcolato al netto dei contributi regionali nonché di altri enti pubblici finalizzati a finanziare spese di personale per cui il valore di tali contributi va detratto sia al numeratore che al denominatore del parametro	<input type="checkbox"/> SI	<input checked="" type="checkbox"/> NO
7) Consistenza dei debiti di finanziamento non assistiti da contribuzioni superiore al 150 per cento rispetto alle entrate correnti per gli enti che presentano un risultato contabile di gestione positivo e superiore al 120 per cento per gli enti che presentano un risultato contabile di gestione negativo, fermo restando il rispetto del limite di indebitamento di cui all'articolo 204 del tuoei con le modifiche di cui di cui all'art. 8, comma 1 della legge 12 novembre 2011, n. 183, a decorrere dall'1 gennaio 2012	<input type="checkbox"/> SI	<input checked="" type="checkbox"/> NO
8) Consistenza dei debiti fuori bilancio riconosciuti nel corso dell'esercizio superiore all'1 per cento rispetto ai valori di accertamento delle entrate correnti, fermo restando che l'indice si considera negativo ove tale soglia venga superata in tutti gli ultimi tre esercizi finanziari	<input type="checkbox"/> SI	<input checked="" type="checkbox"/> NO

TABELLA

DEI PARAMETRI DI RILEVAZIONE DELLE CONDIZIONI DI DEFICITARIETA' (DECRETO 18 FEBBRAIO 2013)

- 9) Eventuale esistenza al 31 dicembre di anticipazioni di tesoreria non rimborsate superiori al 5 per cento rispetto alle entrate correnti
- 10) Ripiano squilibri in sede di provvedimento di salvaguardia di cui all'art. 193 del tuoeI con misure di alienazione di beni patrimoniali e/o avanzo di amministrazione superiore al 5% dei valori della spesa corrente, fermo restando quanto previsto dall'articolo 1, commi 443 e 444 della legge 24 dicembre 2012 n. 228 a decorrere dall'1 gennaio 2013; ove sussistano i presupposti di legge per finanziare il riequilibrio in più esercizi finanziari, viene considerato al numeratore del parametro l'intero importo finanziato con misure di alienazione di beni patrimoniali, oltre che di avanzo di amministrazione, anche se destinato a finanziare lo squilibrio nei successivi esercizi finanziari

<input type="checkbox"/> SI	<input checked="" type="checkbox"/> NO
<input type="checkbox"/> SI	<input type="checkbox"/> NO

INDICATORI FINANZIARI ED ECONOMICI GENERALI

	2011	2012	2013
Autonomia finanziaria	95,45	96,73	88,71
	(Titolo I + Titolo III) x 100 Titolo I + II + III		
Autonomia impositiva	57,43	59,82	53,03
	(Titolo I) x 100 Titolo I + II + III		
Pressione finanziaria	556,21	577,09	626,00
	(Titolo I + Titolo II) x 100 Popolazione		
Pressione tributaria	515,40	547,14	516,11
	Titolo I Popolazione		
intervento erariale	11,69	7,95	94,20
	Trasferimenti statali Popolazione		
Intervento regionale	2,44	1,36	0,70
	Trasferimenti regionali Popolazione		
Incidenza residui attivi	15,27	8,71	25,46
	(Totale residui attivi) x 100 Totale accertamenti di competenza		
Incidenza residui passivi	19,19	10,06	32,00
	(Totale residui passivi) x 100 Totale impegni di competenza		
Indebitamento locale pro capite	841,08	1.091,84	1.196,66
	Residui debiti mutui Popolazione		
Velocità riscossione entrate proprie	0,88	0,87	0,68
	Riscossione Titolo I + III Accertamenti Titolo I + III		
Rigidità spesa corrente	31,61	31,24	33,54
	(Spese personale + Quote ammortamento mutui) x 100 Totale entrate Tit. I + II + III		
Velocità gestione spese correnti	0,70	0,73	0,71
	Pagamenti Tit. I competenza Impegni Tit. I competenza		

INDICATORI FINANZIARI ED ECONOMICI GENERALI

	2011	2012	2013
Redditività del patrimonio	6,78	6,46	8,38
Patrimonio pro capite	1.451,03	1.430,24	2.796,36
Patrimonio pro capite	731,49	707,15	709,46
Patrimonio pro capite	1.142,92	1.357,03	1.376,97
Rapporto dipendenti / popolazione	0,00632	0,00634	0,00

SERVIZI INDISPENSABILI per comuni ed unioni di comuni								
SERVIZIO	PARAMETRO DI EFFICACIA	ANNO 2011	ANNO 2012	ANNO 2013	PARAMETRO DI EFFICIENZA	ANNO 2011	ANNO 2012	ANNO 2013
1. Servizi connessi agli organi istituzionali	numero addetti popolazione	0,00	0,00	0,00	costo totale popolazione	12,53	11,91	16,80
2. Amministrazione generale, compreso servizio elettorale	numero addetti popolazione	0,00	0,00	0,00	costo totale popolazione	121,73	124,74	127,17
3. Servizi connessi all'ufficio tecnico comunale	domande evase domande presentate	1,00	1,00	1,00	costo totale popolazione	47,59	47,68	45,29
4. Servizi di anagrafe e di stato civile	numero addetti popolazione	0,00	0,00	0,00	costo totale popolazione	22,43	17,59	15,26
9. Protezione civile, pronto intervento e tutela della sicurezza pubblica	numero addetti popolazione	0,00	0,00	0,00	costo totale popolazione	3,24	0,98	1,25
10. Istruzione primaria e secondaria inferiore	numero aule nr. studenti frequentanti	0,06	0,06	0,04	costo totale popolazione	25,95	25,33	36,78
11. Servizi necroscopici e cimiteriali					costo totale popolazione	16,35	15,46	16,09
13. Fognatura e depurazione	unità imm.ri servite totale unità imm.ri	0,64	0,64	0,64	costo totale km rete fognaria	20651,58	18868,34	19375,23
14. Nettezza urbana	frequenza media settimanale di raccolta 7 unità imm.ri servite totale unità imm.ri	0,29	0,29	0,29	costo totale Q.li di rifiuti smaltiti	15,58	15,91	25,54
15. Viabilità e illuminazione pubblica	Km strade illuminate totale Km strade	1,00	1,00	1,00	costo totale Km di strade illuminate	23783,53	28859,29	0,00

SERVIZI A DOMANDA INDIVIDUALE per comuni ed unioni di comuni												
SERVIZIO	PARAMETRO DI EFFICACIA	ANNO 2011	ANNO 2012	ANNO 2013	PARAMETRO DI EFFICIENZA	ANNO 2011	ANNO 2012	ANNO 2013	PROVENTI	ANNO 2011	ANNO 2012	ANNO 2013
8. Impianti sportivi	numero impianti popolazione	0,00	0,00	0,00	costo totale numero utenti	0,00	0,00	0,00	provento totale numero utenti	0,00	0,00	0,00
11. Mense scolastiche	domande soddisfatte domande presentate	1,00	1,00	1,00	costo totale numero pasti offerti	5,44	6,86	7,23	provento totale numero pasti offerti	3,41	3,76	3,73
16. Teatri	numero spettatori nr. posti disponibili x nr. rappresentazioni	0,6129	0,59	0,6287	costo totale numero spettatori	40,20	34,60	46,48	provento totale numero spettatori	9,78	19,91	0,00